

# Indagine sul profilo dei laureati nel 2022

## Rapporto 2023

Con il sostegno del



*Ministero dell'Università  
e della Ricerca*

**Collettivo selezionato:****UNIVERSITÀ  
DI PISA**

anno di laurea: 2022  
livello (tipo di corso aggregato): tutti  
tipo di corso: laurea magistrale biennale  
Ateneo: Pisa  
Facoltà/Dipartimento/Scuola: Scienze agrarie, alimentari e agro-ambientali (Dip.)  
area disciplinare: tutti  
gruppo disciplinare: tutti  
classe di laurea: tutte  
corso di laurea: biotecnologie vegetali e microbiche (LM-7)  
iscrizione al corso in anni recenti: tutti



Per una migliore lettura dei dati si consultino le [note metodologiche](#)














PROFILO DEI LAUREATI	Collettivo selezionato
<b>Numero di laureati</b>	<b>20</b>
<b>Hanno compilato il questionario</b>	<b>20</b>
<b>Tasso di compilazione</b>	<b>100,0</b>

1. CARATTERISTICHE ANAGRAFICHE	Collettivo selezionato
<b>Genere (%)</b>	
Uomini	50,0
Donne	50,0
<b>Età alla laurea (%)</b>	
Meno di 23 anni	-
23-24 anni	20,0
25-26 anni	50,0
27 anni e oltre	30,0
<b>Età alla laurea (medie, in anni)</b>	<b>26,9</b>
<b>Cittadini stranieri (%)</b>	-
<b>Residenza (%)</b>	
Stessa provincia della sede degli studi	10,0
Altra provincia della stessa regione	35,0
Altra regione	55,0
Esteri	-



2. ORIGINE SOCIALE	Collettivo selezionato
<b>Titolo di studio dei genitori (%)</b>	
<b>Almeno un genitore laureato</b>	<b>35,0</b>
Entrambi con laurea	20,0
Uno solo con laurea	15,0
<b>Nessun genitore laureato</b>	<b>65,0</b>
Diploma di scuola secondaria di secondo grado	30,0
Qualifica professionale, titolo inferiore o nessun titolo	35,0
<b>Classe sociale (%)</b>	
Classe elevata	25,0
Classe media impiegatizia	15,0
Classe media autonoma	50,0
Classe del lavoro esecutivo	10,0


3. STUDI SECONDARI DI SECONDO GRADO	Collettivo selezionato
<b>Diploma (%)</b>	
<b>Liceale</b>	<b>70,0</b>
Liceo classico	15,0
Liceo linguistico	10,0
Liceo scientifico	45,0
Liceo delle scienze umane	-

Liceo artistico e musicale e coreutico	
<b>Tecnico</b>	<b>30,0</b>
Tecnico economico	-
Tecnico tecnologico	30,0
<b>Professionale</b>	-
<b>Titolo estero</b>	-
<b>Voto di diploma (medie, in 100-mi)</b> 	<b>84,2</b>
<b>Hanno conseguito il diploma (%)</b> 	
Nella stessa provincia della sede degli studi universitari	10,0
In una provincia limitrofa	30,0
In una provincia non limitrofa, ma nella stessa ripartizione geografica	15,0
Al Sud-Isole, ma si sono laureati al Centro o al Nord	15,0
Al Centro, ma si sono laureati al Nord o al Sud-Isole	-
Al Nord, ma si sono laureati al Centro o al Sud-Isole	30,0
All'estero	-

4. RIUSCITA NEGLI STUDI UNIVERSITARI	Collettivo selezionato
<b>Hanno precedenti esperienze universitarie (%)</b> 	<b>100,0</b>
Portate a termine	100,0
Non portate a termine	-
<b>Nessuna precedente esperienza universitaria</b>	-
<b>Titolo universitario precedente all'iscrizione alla laurea magistrale (%)</b> 	
Titolo di primo livello italiano	100,0
Altro titolo italiano	-
Titolo estero	-
<b>Ateneo di conseguimento del precedente titolo universitario (per 100 che hanno un precedente titolo di primo livello italiano)</b> 	
Stesso Ateneo della laurea magistrale	40,0
Altro Ateneo del Nord	20,0
Altro Ateneo del Centro	30,0
Altro Ateneo del Sud-Isole	10,0
<b>Regolarità negli studi del precedente titolo universitario (per 100 che hanno un precedente titolo di primo livello italiano)</b> 	
In corso	65,0
1° anno fuori corso	25,0
2° anno fuori corso e oltre	10,0
<b>Voto di laurea del precedente titolo universitario (medie, in 110-mi; per 100 che hanno un precedente titolo di primo livello italiano)</b> 	<b>106,3</b>
<b>Motivazioni molto importanti nella scelta del corso di laurea magistrale (%)</b> 	
Fattori sia culturali sia professionalizzanti	60,0
Fattori prevalentemente culturali	30,0
Fattori prevalentemente professionalizzanti	5,0
Né gli uni né gli altri	5,0
<b>Età all'immatricolazione (%)</b> 	
Regolare o 1 anno di ritardo	55,0
2 o più anni di ritardo	45,0
<b>Punteggio degli esami (medie, in 30-mi)</b> 	<b>28,7</b>
<b>Voto di laurea (medie, in 110-mi)</b> 	<b>113,0</b>
<b>Regolarità negli studi (%)</b> 	
In corso	70,0
1° anno fuori corso	30,0
2° anno fuori corso	-
3° anno fuori corso	-
4° anno fuori corso	-
5° anno fuori corso e oltre	-
<b>Durata degli studi (medie, in anni)</b> 	<b>2,4</b>
<b>Ritardo alla laurea (medie, in anni)</b> 	<b>0,4</b>
<b>Indice di ritardo (rapporto fra ritardo e durata normale del corso)</b> 	<b>0,21</b>

5. CONDIZIONI DI STUDIO	Collettivo selezionato
<b>Hanno alloggiato a meno di un'ora di viaggio dalla sede degli studi (%)</b>	



Più del 50% della durata degli studi	70,0
Meno del 50%	30,0
<b>Hanno frequentato regolarmente (%)</b>	
Più del 75% degli insegnamenti previsti	85,0
Tra il 50% e il 75%	5,0
Tra il 25% e il 50%	10,0
Meno del 25%	-
<b>Hanno usufruito del servizio di borse di studio (%)</b>	<b>15,0</b>
<b>Hanno svolto periodi di studio all'estero durante il corso magistrale (%)</b> 	-
Hanno svolto periodi di studio all'estero riconosciuti dal corso di studio	-
Con Erasmus o altro programma dell'Unione Europea	-
Altra esperienza riconosciuta dal corso di studio	-
<b>Hanno svolto periodi di studio all'estero riconosciuti solo nel precedente corso di studio</b>	<b>15,0</b>
<b>1 o più esami all'estero convalidati (per 100 che hanno svolto esperienze di studio all'estero riconosciute dal corso che stanno concludendo)</b>	-
<b>Hanno preparato all'estero una parte significativa della tesi (per 100 che hanno svolto esperienze di studio all'estero riconosciute dal corso che stanno concludendo)</b>	-
<b>Hanno svolto tirocini formativi curriculari o lavoro riconosciuti dal corso di laurea magistrale (%)</b> 	<b>100,0</b>
Tirocini curriculari organizzati dal corso e svolti presso l'università	95,0
Tirocini curriculari organizzati dal corso e svolti al di fuori dell'università	5,0
Attività di lavoro successivamente riconosciute dal corso	-
<b>Hanno svolto tirocini formativi curriculari o lavoro riconosciuti solo nel precedente corso di studio</b>	-
<b>Tempo impiegato per la tesi/prova finale (medie, in mesi)</b>	<b>7,2</b>

6. LAVORO DURANTE GLI STUDI UNIVERSITARI	Collettivo selezionato
<b>Hanno avuto esperienze di lavoro (%)</b> 	<b>55,0</b>
Lavoratori-studenti	5,0
Altre esperienze di lavoro con continuità a tempo pieno	5,0
Lavoro a tempo parziale	10,0
Lavoro occasionale, saltuario, stagionale	35,0
<b>Nessuna esperienza di lavoro</b>	<b>45,0</b>
<b>Lavoro coerente con gli studi (per 100 che hanno avuto esperienze di lavoro)</b>	<b>18,2</b>

7. GIUDIZI SULL'ESPERIENZA UNIVERSITARIA	Collettivo selezionato
<b>Sono complessivamente soddisfatti del corso di laurea magistrale (%)</b>	
Decisamente sì	60,0
Più sì che no	35,0
Più no che sì	5,0
Decisamente no	-
<b>Sono soddisfatti dei rapporti con i docenti in generale (%)</b>	
Decisamente sì	60,0
Più sì che no	35,0
Più no che sì	5,0
Decisamente no	-
<b>Sono soddisfatti dei rapporti con gli studenti (%)</b>	
Decisamente sì	70,0
Più sì che no	20,0
Più no che sì	10,0
Decisamente no	-
<b>Hanno utilizzato le aule (%)</b>	<b>100,0</b>
<b>Valutazione delle aule (per 100 fruitori)</b>	
Sempre o quasi sempre adeguate	20,0
Spesso adeguate	70,0
Raramente adeguate	5,0
Mai adeguate	5,0
<b>Hanno utilizzato le postazioni informatiche (%)</b>	<b>60,0</b>
<b>Non le hanno utilizzate nonostante fossero presenti</b>	<b>40,0</b>
<b>Non le hanno utilizzate in quanto non presenti</b>	-



<b>Valutazione delle postazioni informatiche (per 100 fruitori)</b>	
In numero adeguato	75,0
In numero inadeguato	25,0
<b>Hanno utilizzato i servizi di biblioteca (prestito/consultazione, orari di apertura, ...) (%)</b>	<b>65,0</b>
<b>Valutazione dei servizi di biblioteca (prestito/consultazione, orari di apertura, ...) (per 100 fruitori)</b>	
Decisamente positiva	38,5
Abbastanza positiva	53,8
Abbastanza negativa	7,7
Decisamente negativa	-
<b>Hanno utilizzato le attrezzature per le altre attività didattiche (laboratori, attività pratiche, ...) (%)</b>	<b>100,0</b>
<b>Valutazione delle attrezzature per le altre attività didattiche (laboratori, attività pratiche, ...) (per 100 fruitori)</b>	
Sempre o quasi sempre adeguate	15,0
Spesso adeguate	60,0
Raramente adeguate	20,0
Mai adeguate	5,0
<b>Hanno utilizzato gli spazi dedicati allo studio individuale (%)</b>	<b>75,0</b>
<b>Non li hanno utilizzati nonostante fossero presenti</b>	<b>25,0</b>
<b>Non li hanno utilizzati in quanto non presenti</b>	<b>-</b>
<b>Valutazione degli spazi dedicati allo studio individuale (per 100 fruitori)</b>	
Adeguati	53,3
Inadeguati	46,7
<b>Hanno usufruito dei servizi di orientamento allo studio post-laurea (%)</b>	<b>40,0</b>
<b>Sono soddisfatti dei servizi di orientamento allo studio post-laurea (per 100 fruitori)</b>	
Decisamente sì	-
Più sì che no	37,5
Più no che sì	50,0
Decisamente no	12,5
<b>Hanno usufruito di iniziative formative di orientamento al lavoro (%)</b>	<b>30,0</b>
<b>Sono soddisfatti delle iniziative formative di orientamento al lavoro (per 100 fruitori)</b>	
Decisamente sì	-
Più sì che no	16,7
Più no che sì	66,7
Decisamente no	16,7
<b>Hanno usufruito dei servizi di sostegno alla ricerca del lavoro (%)</b>	<b>35,0</b>
<b>Sono soddisfatti dei servizi di sostegno alla ricerca del lavoro (per 100 fruitori)</b>	
Decisamente sì	-
Più sì che no	14,3
Più no che sì	71,4
Decisamente no	14,3
<b>Hanno usufruito dell'ufficio/servizi job placement (%)</b>	<b>45,0</b>
<b>Sono soddisfatti dell'organizzazione dell'ufficio/servizi job placement (per 100 fruitori)</b>	
Decisamente sì	11,1
Più sì che no	22,2
Più no che sì	55,6
Decisamente no	11,1
<b>Hanno usufruito dei servizi delle segreterie studenti (%)</b>	<b>95,0</b>
<b>Sono soddisfatti dei servizi delle segreterie studenti (per 100 fruitori)</b>	
Decisamente sì	21,1
Più sì che no	57,9
Più no che sì	10,5
Decisamente no	10,5
<b>Hanno ritenuto l'organizzazione degli esami (appelli, orari, informazioni, prenotazioni, ...) soddisfacente (%)</b>	
Sempre o quasi sempre	70,0
Per più della metà degli esami	30,0
Per meno della metà degli esami	-
Mai o quasi mai	-
<b>Hanno ritenuto il carico di studio degli insegnamenti adeguato alla durata del corso di studio (%)</b>	
Decisamente sì	75,0
Più sì che no	25,0

Più no che sì	-
Decisamente no	-
<b>Si iscriverebbero di nuovo al corso di laurea magistrale? (%)</b>	
Sì, allo stesso corso magistrale dell'Ateneo	85,0
Sì, ma ad un altro corso magistrale dell'Ateneo	5,0
Sì, allo stesso corso magistrale, ma in un altro Ateneo	10,0
Sì, ma ad un altro corso magistrale e in un altro Ateneo	-
Non si iscriverebbero più a nessun corso di laurea magistrale	-

8. CONOSCENZE LINGUISTICHE E INFORMATICHE	Collettivo selezionato
<b>Lingue straniere: conoscenza "almeno B2" (%)</b> 	
Inglese scritto	85,0
Inglese parlato	90,0
Francese scritto	5,0
Francese parlato	5,0
Spagnolo scritto	10,0
Spagnolo parlato	10,0
Tedesco scritto	-
Tedesco parlato	-
<b>Strumenti informatici: livello di conoscenza "almeno buona" (%)</b> 	
Navigazione in Internet e comunicazione in rete	85,0
Word processor	90,0
Fogli elettronici	75,0
Strumenti di presentazione	80,0
Sistemi operativi	65,0
Linguaggi di programmazione	-
Data base	5,0
Realizzazione siti web	-
Reti di trasmissione dati	5,0
Disegno e progettazione assistita	10,0

9. PROSPETTIVE DI STUDIO	Collettivo selezionato
<b>Intendono proseguire gli studi dopo il conseguimento del titolo (%)</b>	
Laurea di primo livello	-
Altra laurea magistrale biennale	-
Laurea magistrale a ciclo unico	-
Altro titolo equiparato alla laurea 	-
Dottorato di ricerca 	50,0
Scuola di specializzazione post-laurea	-
Master universitario	-
Altro tipo di master o corso di perfezionamento	-
Tirocinio, praticantato	10,0
Attività sostenuta da borsa o assegno di studio	-
Altre attività di qualificazione professionale	5,0
<b>Non intendono proseguire</b>	<b>30,0</b>

10. PROSPETTIVE DI LAVORO	Collettivo selezionato
<b>Aspetti ritenuti rilevanti nella ricerca del lavoro: decisamente sì (%)</b>	
Acquisizione di professionalità	80,0
Possibilità di carriera	65,0
Possibilità di guadagno	75,0
Stabilità/sicurezza del posto di lavoro	70,0
Rispondenza agli interessi culturali	40,0
Coerenza con gli studi	60,0
Utilità sociale del lavoro	55,0
Prestigio ricevuto dal lavoro	25,0
Coinvolgimento e partecipazione all'attività lavorativa e ai processi decisionali	55,0
Indipendenza o autonomia	50,0

Flessibilità dell'orario di lavoro	40,0
Rapporti con i colleghi sul luogo di lavoro	65,0
Luogo di lavoro (ubicazione, caratteristiche fisiche dell'ambiente di lavoro)	50,0
Tempo libero	55,0
Opportunità di contatti con l'estero	45,0
Possibilità di utilizzare al meglio le competenze acquisite	75,0
<b>Sono interessati a lavorare nei seguenti settori: decisamente sì (%)</b>	
Pubblico	55,0
Privato (compreso l'avvio di un'attività autonoma/in conto proprio)	60,0
<b>Disponibilità a lavorare per tipo di relazione contrattuale: decisamente sì (%)</b>	
<b>ORARIO/MODALITA' LAVORATIVA</b>	
Tempo pieno	90,0
Part-time	35,0
Telelavoro o smart-working 	10,0
<b>CONTRATTO</b>	
A tutele crescenti 	95,0
A tempo determinato	55,0
Stage	10,0
Apprendistato	20,0
Somministrazione di lavoro (ex interinale)	10,0
Autonomo/in conto proprio	25,0
<b>Disponibilità a lavorare nelle seguenti aree geografiche: decisamente sì (%)</b>	
Provincia di residenza	70,0
Provincia degli studi	70,0
Regione degli studi	70,0
Italia settentrionale	45,0
Italia centrale	60,0
Italia meridionale	40,0
Stato europeo	55,0
Stato extraeuropeo	45,0
<b>Disponibilità ad effettuare trasferte di lavoro (%)</b>	
Sì, anche con trasferimenti di residenza	60,0
Sì, anche frequenti (senza cambi di residenza)	20,0
Sì, ma solo in numero limitato	20,0
Non disponibili a trasferte	-

Profilo dei laureati

Giugno 2023 - Consorzio Interuniversitario AlmaLaurea

Salvo diversa indicazione, si autorizza la riproduzione a fini non commerciali e con citazione della fonte

# **Collettivo disaggregato per genere**








**Collettivo selezionato:****UNIVERSITÀ  
DI PISA**

anno di laurea: 2022  
livello (tipo di corso aggregato): tutti  
tipo di corso: laurea magistrale biennale  
Ateneo: Pisa  
Facoltà/Dipartimento/Scuola: Scienze agrarie, alimentari e agro-ambientali (Dip.)  
area disciplinare: tutti  
gruppo disciplinare: tutti  
classe di laurea: tutte  
corso di laurea: biotecnologie vegetali e microbiche (LM-7)  
iscrizione al corso in anni recenti: tutti




Per una migliore lettura dei dati si consultino le [note metodologiche](#)








PROFILO DEI LAUREATI	Collettivo selezionato	Collettivo selezionato (disaggregato per genere)	
		Uomini	Donne
Numero di laureati	20	10	10
Hanno compilato il questionario	20	10	10
Tasso di compilazione	100,0	100,0	100,0

1. CARATTERISTICHE ANAGRAFICHE	Collettivo selezionato	Collettivo selezionato (disaggregato per genere)	
		Uomini	Donne
Genere (%)			
Uomini	50,0	100,0	-
Donne	50,0	-	100,0
Età alla laurea (%) 			
Meno di 23 anni	-	-	-
23-24 anni	20,0	20,0	20,0
25-26 anni	50,0	30,0	70,0
27 anni e oltre	30,0	50,0	10,0
Età alla laurea (medie, in anni)	26,9	27,4	26,4
Cittadini stranieri (%) 			
	-	-	-
Residenza (%) 			
Stessa provincia della sede degli studi	10,0	10,0	10,0
Altra provincia della stessa regione	35,0	30,0	40,0
Altra regione	55,0	60,0	50,0
Eestero	-	-	-

2. ORIGINE SOCIALE	Collettivo selezionato	Collettivo selezionato (disaggregato per genere)	
		Uomini	Donne
Titolo di studio dei genitori (%) 			
Almeno un genitore laureato	35,0	10,0	60,0
Entrambi con laurea	20,0	10,0	30,0
Uno solo con laurea	15,0	-	30,0
Nessun genitore laureato	65,0	90,0	40,0
Diploma di scuola secondaria di secondo grado	30,0	50,0	10,0
Qualifica professionale, titolo inferiore o nessun titolo	35,0	40,0	30,0
Classe sociale (%) 			
Classe elevata	25,0	10,0	40,0
Classe media impiegatizia	15,0	10,0	20,0
Classe media autonoma	50,0	70,0	30,0

Classe del lavoro esecutivo	10,0	10,0	10,0
-----------------------------	------	------	------

3. STUDI SECONDARI DI SECONDO GRADO	Collettivo selezionato	Collettivo selezionato (disaggregato per genere)	
		Uomini	Donne
<b>Diploma (%)</b> 			
<b>Liceale</b>	<b>70,0</b>	<b>40,0</b>	<b>100,0</b>
Liceo classico	15,0	-	30,0
Liceo linguistico	10,0	-	20,0
Liceo scientifico	45,0	40,0	50,0
Liceo delle scienze umane	-	-	-
Liceo artistico e musicale e coreutico	-	-	-
<b>Tecnico</b>	<b>30,0</b>	<b>60,0</b>	-
Tecnico economico	-	-	-
Tecnico tecnologico	30,0	60,0	-
<b>Professionale</b>	-	-	-
<b>Titolo estero</b>	-	-	-
<b>Voto di diploma (medie, in 100-mi)</b> 	<b>84,2</b>	<b>82,3</b>	<b>86,0</b>
<b>Hanno conseguito il diploma (%)</b> 			
Nella stessa provincia della sede degli studi universitari	10,0	10,0	10,0
In una provincia limitrofa	30,0	30,0	30,0
In una provincia non limitrofa, ma nella stessa ripartizione geografica	15,0	10,0	20,0
Al Sud-Isole, ma si sono laureati al Centro o al Nord	15,0	10,0	20,0
Al Centro, ma si sono laureati al Nord o al Sud-Isole	-	-	-
Al Nord, ma si sono laureati al Centro o al Sud-Isole	30,0	40,0	20,0
All'estero	-	-	-

4. RIUSCITA NEGLI STUDI UNIVERSITARI	Collettivo selezionato	Collettivo selezionato (disaggregato per genere)	
		Uomini	Donne
<b>Hanno precedenti esperienze universitarie (%)</b> 	<b>100,0</b>	<b>100,0</b>	<b>100,0</b>
Portate a termine	100,0	100,0	100,0
Non portate a termine	-	-	-
<b>Nessuna precedente esperienza universitaria</b>	-	-	-
<b>Titolo universitario precedente all'iscrizione alla laurea magistrale (%)</b> 			
Titolo di primo livello italiano	100,0	100,0	100,0
Altro titolo italiano	-	-	-
Titolo estero	-	-	-
<b>Ateneo di conseguimento del precedente titolo universitario (per 100 che hanno un precedente titolo di primo livello italiano)</b> 			
Stesso Ateneo della laurea magistrale	40,0	30,0	50,0
Altro Ateneo del Nord	20,0	30,0	10,0
Altro Ateneo del Centro	30,0	40,0	20,0
Altro Ateneo del Sud-Isole	10,0	-	20,0
<b>Regolarità negli studi del precedente titolo universitario (per 100 che hanno un precedente titolo di primo livello italiano)</b> 			
In corso	65,0	60,0	70,0
1° anno fuori corso	25,0	20,0	30,0
2° anno fuori corso e oltre	10,0	20,0	-
<b>Voto di laurea del precedente titolo universitario (medie, in 110-mi; per 100 che hanno un precedente titolo di primo livello italiano)</b> 	<b>106,3</b>	<b>103,5</b>	<b>109,1</b>
<b>Motivazioni molto importanti nella scelta del corso di laurea magistrale (%)</b> 			
Fattori sia culturali sia professionalizzanti	60,0	40,0	80,0
Fattori prevalentemente culturali	30,0	50,0	10,0
Fattori prevalentemente professionalizzanti	5,0	-	10,0
Né gli uni né gli altri	5,0	10,0	-
<b>Età all'immatricolazione (%)</b> 			

Regolare o 1 anno di ritardo	55,0	40,0	70,0
2 o più anni di ritardo	45,0	60,0	30,0
<b>Punteggio degli esami (medie, in 30-mi)</b>	<b>28,7</b>	<b>28,4</b>	<b>29,0</b>
<b>Voto di laurea (medie, in 110-mi)</b>	<b>113,0</b>	<b>113,0</b>	<b>113,0</b>
<b>Regolarità negli studi (%)</b>			
In corso	70,0	50,0	90,0
1° anno fuori corso	30,0	50,0	10,0
2° anno fuori corso	-	-	-
3° anno fuori corso	-	-	-
4° anno fuori corso	-	-	-
5° anno fuori corso e oltre	-	-	-
<b>Durata degli studi (medie, in anni)</b>	<b>2,4</b>	<b>2,5</b>	<b>2,3</b>
<b>Ritardo alla laurea (medie, in anni)</b>	<b>0,4</b>	<b>0,5</b>	<b>0,3</b>
<b>Indice di ritardo (rapporto fra ritardo e durata normale del corso)</b>	<b>0,21</b>	<b>0,26</b>	<b>0,17</b>



5. CONDIZIONI DI STUDIO	Collettivo selezionato	Collettivo selezionato (disaggregato per genere)	
		Uomini	Donne
<b>Hanno alloggiato a meno di un'ora di viaggio dalla sede degli studi (%)</b>			
Più del 50% della durata degli studi	70,0	80,0	60,0
Meno del 50%	30,0	20,0	40,0
<b>Hanno frequentato regolarmente (%)</b>			
Più del 75% degli insegnamenti previsti	85,0	80,0	90,0
Tra il 50% e il 75%	5,0	-	10,0
Tra il 25% e il 50%	10,0	20,0	-
Meno del 25%	-	-	-
<b>Hanno usufruito del servizio di borse di studio (%)</b>	<b>15,0</b>	<b>20,0</b>	<b>10,0</b>
<b>Hanno svolto periodi di studio all'estero durante il corso magistrale (%)</b>	-	-	-
<b>Hanno svolto periodi di studio all'estero riconosciuti dal corso di studio</b>	-	-	-
Con Erasmus o altro programma dell'Unione Europea	-	-	-
Altra esperienza riconosciuta dal corso di studio	-	-	-
<b>Hanno svolto periodi di studio all'estero riconosciuti solo nel precedente corso di studio</b>	<b>15,0</b>	<b>10,0</b>	<b>20,0</b>
<b>1 o più esami all'estero convalidati (per 100 che hanno svolto esperienze di studio all'estero riconosciute dal corso che stanno concludendo)</b>	-	-	-
<b>Hanno preparato all'estero una parte significativa della tesi (per 100 che hanno svolto esperienze di studio all'estero riconosciute dal corso che stanno concludendo)</b>	-	-	-
<b>Hanno svolto tirocini formativi curriculari o lavoro riconosciuti dal corso di laurea magistrale (%)</b>	<b>100,0</b>	<b>100,0</b>	<b>100,0</b>
Tirocini curriculari organizzati dal corso e svolti presso l'università	95,0	90,0	100,0
Tirocini curriculari organizzati dal corso e svolti al di fuori dell'università	5,0	10,0	-
Attività di lavoro successivamente riconosciute dal corso	-	-	-
<b>Hanno svolto tirocini formativi curriculari o lavoro riconosciuti solo nel precedente corso di studio</b>	-	-	-
<b>Tempo impiegato per la tesi/prova finale (medie, in mesi)</b>	<b>7,2</b>	<b>7,1</b>	<b>7,3</b>

6. LAVORO DURANTE GLI STUDI UNIVERSITARI	Collettivo selezionato	Collettivo selezionato (disaggregato per genere)	
		Uomini	Donne
<b>Hanno avuto esperienze di lavoro (%)</b>	<b>55,0</b>	<b>60,0</b>	<b>50,0</b>
Lavoratori-studenti	5,0	10,0	-
Altre esperienze di lavoro con continuità a tempo pieno	5,0	-	10,0
Lavoro a tempo parziale	10,0	10,0	10,0
Lavoro occasionale, saltuario, stagionale	35,0	40,0	30,0
<b>Nessuna esperienza di lavoro</b>	<b>45,0</b>	<b>40,0</b>	<b>50,0</b>
<b>Lavoro coerente con gli studi</b>	<b>18,2</b>	-	<b>40,0</b>



(per 100 che hanno avuto esperienze di lavoro)

7. GIUDIZI SULL'ESPERIENZA UNIVERSITARIA	Collettivo selezionato	Collettivo selezionato (disaggregato per genere)	
		Uomini	Donne
Sono complessivamente soddisfatti del corso di laurea magistrale (%)			
Decisamente sì	60,0	70,0	50,0
Più sì che no	35,0	20,0	50,0
Più no che sì	5,0	10,0	-
Decisamente no	-	-	-
Sono soddisfatti dei rapporti con i docenti in generale (%)			
Decisamente sì	60,0	70,0	50,0
Più sì che no	35,0	20,0	50,0
Più no che sì	5,0	10,0	-
Decisamente no	-	-	-
Sono soddisfatti dei rapporti con gli studenti (%)			
Decisamente sì	70,0	60,0	80,0
Più sì che no	20,0	20,0	20,0
Più no che sì	10,0	20,0	-
Decisamente no	-	-	-
Hanno utilizzato le aule (%)	100,0	100,0	100,0
Valutazione delle aule (per 100 fruitori)			
Sempre o quasi sempre adeguate	20,0	20,0	20,0
Spesso adeguate	70,0	60,0	80,0
Raramente adeguate	5,0	10,0	-
Mai adeguate	5,0	10,0	-
Hanno utilizzato le postazioni informatiche (%)	60,0	70,0	50,0
Non le hanno utilizzate nonostante fossero presenti	40,0	30,0	50,0
Non le hanno utilizzate in quanto non presenti	-	-	-
Valutazione delle postazioni informatiche (per 100 fruitori)			
In numero adeguato	75,0	85,7	60,0
In numero inadeguato	25,0	14,3	40,0
Hanno utilizzato i servizi di biblioteca (prestito/consultazione, orari di apertura, ...) (%)	65,0	60,0	70,0
Valutazione dei servizi di biblioteca (prestito/consultazione, orari di apertura, ...) (per 100 fruitori)			
Decisamente positiva	38,5	16,7	57,1
Abbastanza positiva	53,8	66,7	42,9
Abbastanza negativa	7,7	16,7	-
Decisamente negativa	-	-	-
Hanno utilizzato le attrezzature per le altre attività didattiche (laboratori, attività pratiche, ...) (%)	100,0	100,0	100,0
Valutazione delle attrezzature per le altre attività didattiche (laboratori, attività pratiche, ...) (per 100 fruitori)			
Sempre o quasi sempre adeguate	15,0	10,0	20,0
Spesso adeguate	60,0	70,0	50,0
Raramente adeguate	20,0	10,0	30,0
Mai adeguate	5,0	10,0	-
Hanno utilizzato gli spazi dedicati allo studio individuale (%)	75,0	70,0	80,0
Non li hanno utilizzati nonostante fossero presenti	25,0	30,0	20,0
Non li hanno utilizzati in quanto non presenti	-	-	-
Valutazione degli spazi dedicati allo studio individuale (per 100 fruitori)			
Adeguati	53,3	57,1	50,0
Inadeguati	46,7	42,9	50,0
Hanno usufruito dei servizi di orientamento allo studio post-laurea (%)	40,0	30,0	50,0
Sono soddisfatti dei servizi di orientamento allo studio post-laurea (per 100 fruitori)			
Decisamente sì	-	-	-
Più sì che no	37,5	-	60,0
Più no che sì	50,0	66,7	40,0
Decisamente no	12,5	33,3	-
Hanno usufruito di iniziative formative di orientamento al lavoro (%)	30,0	30,0	30,0
Sono soddisfatti delle iniziative formative di orientamento al			

<b>lavoro (per 100 fruitori)</b>			
Decisamente sì	-	-	-
Più sì che no	16,7	-	33,3
Più no che sì	66,7	66,7	66,7
Decisamente no	16,7	33,3	-
<b>Hanno usufruito dei servizi di sostegno alla ricerca del lavoro (%)</b>	<b>35,0</b>	<b>30,0</b>	<b>40,0</b>
<b>Sono soddisfatti dei servizi di sostegno alla ricerca del lavoro (per 100 fruitori)</b>			
Decisamente sì	-	-	-
Più sì che no	14,3	-	25,0
Più no che sì	71,4	66,7	75,0
Decisamente no	14,3	33,3	-
<b>Hanno usufruito dell'ufficio/servizi job placement (%)</b>	<b>45,0</b>	<b>50,0</b>	<b>40,0</b>
<b>Sono soddisfatti dell'organizzazione dell'ufficio/servizi job placement (per 100 fruitori)</b>			
Decisamente sì	11,1	20,0	-
Più sì che no	22,2	-	50,0
Più no che sì	55,6	60,0	50,0
Decisamente no	11,1	20,0	-
<b>Hanno usufruito dei servizi delle segreterie studenti (%)</b>	<b>95,0</b>	<b>100,0</b>	<b>90,0</b>
<b>Sono soddisfatti dei servizi delle segreterie studenti (per 100 fruitori)</b>			
Decisamente sì	21,1	20,0	22,2
Più sì che no	57,9	40,0	77,8
Più no che sì	10,5	20,0	-
Decisamente no	10,5	20,0	-
<b>Hanno ritenuto l'organizzazione degli esami (appelli, orari, informazioni, prenotazioni, ...) soddisfacente (%)</b>			
Sempre o quasi sempre	70,0	60,0	80,0
Per più della metà degli esami	30,0	40,0	20,0
Per meno della metà degli esami	-	-	-
Mai o quasi mai	-	-	-
<b>Hanno ritenuto il carico di studio degli insegnamenti adeguato alla durata del corso di studio (%)</b>			
Decisamente sì	75,0	70,0	80,0
Più sì che no	25,0	30,0	20,0
Più no che sì	-	-	-
Decisamente no	-	-	-
<b>Si iscriverebbero di nuovo al corso di laurea magistrale? (%)</b>			
Sì, allo stesso corso magistrale dell'Ateneo	85,0	80,0	90,0
Sì, ma ad un altro corso magistrale dell'Ateneo	5,0	10,0	-
Sì, allo stesso corso magistrale, ma in un altro Ateneo	10,0	10,0	10,0
Sì, ma ad un altro corso magistrale e in un altro Ateneo	-	-	-
Non si iscriverebbero più a nessun corso di laurea magistrale	-	-	-

8. CONOSCENZE LINGUISTICHE E INFORMATICHE	Collettivo selezionato	Collettivo selezionato (disaggregato per genere)	
		Uomini	Donne
Lingue straniere: conoscenza “almeno B2” (%) 			
Inglese scritto	85,0	90,0	80,0
Inglese parlato	90,0	100,0	80,0
Francese scritto	5,0	-	10,0
Francese parlato	5,0	-	10,0
Spagnolo scritto	10,0	10,0	10,0
Spagnolo parlato	10,0	10,0	10,0
Tedesco scritto	-	-	-
Tedesco parlato	-	-	-
Strumenti informatici: livello di conoscenza "almeno buona" (%) 			
Navigazione in Internet e comunicazione in rete	85,0	90,0	80,0
Word processor	90,0	90,0	90,0
Fogli elettronici	75,0	90,0	60,0
Strumenti di presentazione	80,0	70,0	90,0
Sistemi operativi	65,0	70,0	60,0
Linguaggi di programmazione	-	-	-
Data base	5,0	-	10,0
Realizzazione siti web	-	-	-

Reti di trasmissione dati	5,0	-	10,0
Disegno e progettazione assistita	10,0	10,0	10,0

9. PROSPETTIVE DI STUDIO	Collettivo selezionato	Collettivo selezionato (disaggregato per genere)	
		Uomini	Donne
<b>Intendono proseguire gli studi dopo il conseguimento del titolo (%)</b>	<b>65,0</b>	<b>50,0</b>	<b>80,0</b>
Laurea di primo livello	-	-	-
Altra laurea magistrale biennale	-	-	-
Laurea magistrale a ciclo unico	-	-	-
Altro titolo equiparato alla laurea 	-	-	-
Dottorato di ricerca 	50,0	40,0	60,0
Scuola di specializzazione post-laurea	-	-	-
Master universitario	-	-	-
Altro tipo di master o corso di perfezionamento	-	-	-
Tirocinio, praticantato	10,0	10,0	10,0
Attività sostenuta da borsa o assegno di studio	-	-	-
Altre attività di qualificazione professionale	5,0	-	10,0
<b>Non intendono proseguire</b>	<b>30,0</b>	<b>50,0</b>	<b>10,0</b>

10. PROSPETTIVE DI LAVORO	Collettivo selezionato	Collettivo selezionato (disaggregato per genere)	
		Uomini	Donne
<b>Aspetti ritenuti rilevanti nella ricerca del lavoro: decisamente sì (%)</b>			
Acquisizione di professionalità	80,0	80,0	80,0
Possibilità di carriera	65,0	70,0	60,0
Possibilità di guadagno	75,0	60,0	90,0
Stabilità/sicurezza del posto di lavoro	70,0	60,0	80,0
Rispondenza agli interessi culturali	40,0	40,0	40,0
Coerenza con gli studi	60,0	50,0	70,0
Utilità sociale del lavoro	55,0	50,0	60,0
Prestigio ricevuto dal lavoro	25,0	30,0	20,0
Coinvolgimento e partecipazione all'attività lavorativa e ai processi decisionali	55,0	70,0	40,0
Indipendenza o autonomia	50,0	50,0	50,0
Flessibilità dell'orario di lavoro	40,0	40,0	40,0
Rapporti con i colleghi sul luogo di lavoro	65,0	50,0	80,0
Luogo di lavoro (ubicazione, caratteristiche fisiche dell'ambiente di lavoro)	50,0	50,0	50,0
Tempo libero	55,0	50,0	60,0
Opportunità di contatti con l'estero	45,0	50,0	40,0
Possibilità di utilizzare al meglio le competenze acquisite	75,0	70,0	80,0
<b>Sono interessati a lavorare nei seguenti settori: decisamente sì (%)</b>			
Pubblico	55,0	50,0	60,0
Privato (compreso l'avvio di un'attività autonoma/in conto proprio)	60,0	60,0	60,0
<b>Disponibilità a lavorare per tipo di relazione contrattuale: decisamente sì (%)</b>			
<b>ORARIO/MODALITA' LAVORATIVA</b>			
Tempo pieno	90,0	80,0	100,0
Part-time	35,0	40,0	30,0
Telelavoro o smart-working 	10,0	10,0	10,0
<b>CONTRATTO</b>			
A tutele crescenti 	95,0	100,0	90,0
A tempo determinato	55,0	50,0	60,0
Stage	10,0	-	20,0
Apprendistato	20,0	20,0	20,0
Somministrazione di lavoro (ex interinale)	10,0	10,0	10,0
Autonomo/in conto proprio	25,0	50,0	-
<b>Disponibilità a lavorare nelle seguenti aree geografiche:</b>			

<b>decisamente sì (%)</b>			
Provincia di residenza	70,0	60,0	80,0
Provincia degli studi	70,0	50,0	90,0
Regione degli studi	70,0	50,0	90,0
Italia settentrionale	45,0	30,0	60,0
Italia centrale	60,0	50,0	70,0
Italia meridionale	40,0	30,0	50,0
Stato europeo	55,0	60,0	50,0
Stato extraeuropeo	45,0	60,0	30,0
<b>Disponibilità ad effettuare trasferte di lavoro (%)</b>			
Sì, anche con trasferimenti di residenza	60,0	70,0	50,0
Sì, anche frequenti (senza cambi di residenza)	20,0	20,0	20,0
Sì, ma solo in numero limitato	20,0	10,0	30,0
Non disponibili a trasferte	-	-	-

Profilo dei laureati

Giugno 2023 - Consorzio Interuniversitario AlmaLaurea

Salvo diversa indicazione, si autorizza la riproduzione a fini non commerciali e con citazione della fonte

**Collettivo disaggregato  
per anno di iscrizione  
al corso di laurea**



**Collettivo selezionato:****UNIVERSITÀ  
DI PISA**

anno di laurea: 2022  
livello (tipo di corso aggregato): tutti  
tipo di corso: laurea magistrale biennale  
Ateneo: Pisa  
Facoltà/Dipartimento/Scuola: Scienze agrarie, alimentari e agro-ambientali (Dip.)  
area disciplinare: tutti  
gruppo disciplinare: tutti  
classe di laurea: tutte  
corso di laurea: biotecnologie vegetali e microbiche (LM-7)  
iscrizione al corso in anni recenti: tutti

Per una migliore lettura dei dati si consultino le [note metodologiche](#)

PROFILO DEI LAUREATI	Collettivo selezionato	Collettivo selezionato (disaggregato per iscrizione al corso in anni recenti)	
		iscrizione in anni recenti <sup>(1) (2)</sup>	iscrizione in anni meno recenti <sup>(3) (2)</sup>
<b>Numero di laureati</b>	<b>20</b>	<b>19</b>	<b>1</b>
<b>Hanno compilato il questionario</b>	<b>20</b>	<b>19</b>	<b>1</b>
<b>Tasso di compilazione</b>	<b>100,0</b>	<b>100,0</b>	<b>100,0</b>

1. CARATTERISTICHE ANAGRAFICHE	Collettivo selezionato	Collettivo selezionato (disaggregato per iscrizione al corso in anni recenti)	
		iscrizione in anni recenti <sup>(1) (2)</sup>	iscrizione in anni meno recenti <sup>(3) (2)</sup>
<b>Genere (%)</b>			
Uomini	50,0	*	*
Donne	50,0	*	*
<b>Età alla laurea (%)</b>			
Meno di 23 anni	-	*	*
23-24 anni	20,0	*	*
25-26 anni	50,0	*	*
27 anni e oltre	30,0	*	*
<b>Età alla laurea (medie, in anni)</b>	<b>26,9</b>	*	*
<b>Cittadini stranieri (%)</b>	-	*	*
<b>Residenza (%)</b>			
Stessa provincia della sede degli studi	10,0	*	*
Altra provincia della stessa regione	35,0	*	*
Altra regione	55,0	*	*
Esteri	-	*	*

2. ORIGINE SOCIALE	Collettivo selezionato	Collettivo selezionato (disaggregato per iscrizione al corso in anni recenti)	
		iscrizione in anni recenti <sup>(1) (2)</sup>	iscrizione in anni meno recenti <sup>(3) (2)</sup>
<b>Titolo di studio dei genitori (%)</b>			
<b>Almeno un genitore laureato</b>	<b>35,0</b>	*	*
Entrambi con laurea	20,0	*	*
Uno solo con laurea	15,0	*	*
<b>Nessun genitore laureato</b>	<b>65,0</b>	*	*
Diploma di scuola secondaria di secondo grado	30,0	*	*
Qualifica professionale, titolo inferiore o nessun titolo	35,0	*	*
<b>Classe sociale (%)</b>			
Classe elevata	25,0	*	*
Classe media impiegatizia	15,0	*	*
Classe media autonoma	50,0	*	*

Classe del lavoro esecutivo	10,0	*	*
-----------------------------	------	---	---

3. STUDI SECONDARI DI SECONDO GRADO	Collettivo selezionato	Collettivo selezionato (disaggregato per iscrizione al corso in anni recenti)	
		iscrizione in anni recenti <sup>(1) (2)</sup>	iscrizione in anni meno recenti <sup>(3) (2)</sup>
<b>Diploma (%)</b>			
<b>Liceale</b>	<b>70,0</b>	<b>*</b>	<b>*</b>
Liceo classico	15,0	*	*
Liceo linguistico	10,0	*	*
Liceo scientifico	45,0	*	*
Liceo delle scienze umane	-	*	*
Liceo artistico e musicale e coreutico	-	*	*
<b>Tecnico</b>	<b>30,0</b>	<b>*</b>	<b>*</b>
Tecnico economico	-	*	*
Tecnico tecnologico	30,0	*	*
<b>Professionale</b>	<b>-</b>	<b>*</b>	<b>*</b>
<b>Titolo estero</b>	<b>-</b>	<b>*</b>	<b>*</b>
<b>Voto di diploma (medie, in 100-mi)</b>	<b>84,2</b>	<b>*</b>	<b>*</b>
<b>Hanno conseguito il diploma (%)</b>			
Nella stessa provincia della sede degli studi universitari	10,0	*	*
In una provincia limitrofa	30,0	*	*
In una provincia non limitrofa, ma nella stessa ripartizione geografica	15,0	*	*
Al Sud-Isole, ma si sono laureati al Centro o al Nord	15,0	*	*
Al Centro, ma si sono laureati al Nord o al Sud-Isole	-	*	*
Al Nord, ma si sono laureati al Centro o al Sud-Isole	30,0	*	*
All'estero	-	*	*

4. RIUSCITA NEGLI STUDI UNIVERSITARI	Collettivo selezionato	Collettivo selezionato (disaggregato per iscrizione al corso in anni recenti)	
		iscrizione in anni recenti <sup>(1) (2)</sup>	iscrizione in anni meno recenti <sup>(3) (2)</sup>
<b>Hanno precedenti esperienze universitarie (%)</b>	<b>100,0</b>	<b>*</b>	<b>*</b>
Portate a termine	100,0	*	*
Non portate a termine	-	*	*
<b>Nessuna precedente esperienza universitaria</b>	<b>-</b>	<b>*</b>	<b>*</b>
<b>Titolo universitario precedente all'iscrizione alla laurea magistrale (%)</b>			
Titolo di primo livello italiano	100,0	*	*
Altro titolo italiano	-	*	*
Titolo estero	-	*	*
<b>Ateneo di conseguimento del precedente titolo universitario (per 100 che hanno un precedente titolo di primo livello italiano)</b>			
Stesso Ateneo della laurea magistrale	40,0	*	*
Altro Ateneo del Nord	20,0	*	*
Altro Ateneo del Centro	30,0	*	*
Altro Ateneo del Sud-Isole	10,0	*	*
<b>Regolarità negli studi del precedente titolo universitario (per 100 che hanno un precedente titolo di primo livello italiano)</b>			
In corso	65,0	*	*
1° anno fuori corso	25,0	*	*
2° anno fuori corso e oltre	10,0	*	*
<b>Voto di laurea del precedente titolo universitario (medie, in 110-mi; per 100 che hanno un precedente titolo di primo livello italiano)</b>	<b>106,3</b>	<b>*</b>	<b>*</b>
<b>Motivazioni molto importanti nella scelta del corso di laurea magistrale (%)</b>			
Fattori sia culturali sia professionalizzanti	60,0	*	*
Fattori prevalentemente culturali	30,0	*	*
Fattori prevalentemente professionalizzanti	5,0	*	*
Né gli uni né gli altri	5,0	*	*
<b>Età all'immatricolazione (%)</b>			

Regolare o 1 anno di ritardo	55,0	*	*
2 o più anni di ritardo	45,0	*	*
<b>Punteggio degli esami (medie, in 30-mi)</b> 📄	<b>28,7</b>	<b>*</b>	<b>*</b>
<b>Voto di laurea (medie, in 110-mi)</b> 📄	<b>113,0</b>	<b>*</b>	<b>*</b>
<b>Regolarità negli studi (%)</b> 📄			
In corso	70,0	*	*
1° anno fuori corso	30,0	*	*
2° anno fuori corso	-	*	*
3° anno fuori corso	-	*	*
4° anno fuori corso	-	*	*
5° anno fuori corso e oltre	-	*	*
<b>Durata degli studi (medie, in anni)</b> 📄	<b>2,4</b>	<b>*</b>	<b>*</b>
<b>Ritardo alla laurea (medie, in anni)</b> 📄	<b>0,4</b>	<b>*</b>	<b>*</b>
<b>Indice di ritardo (rapporto fra ritardo e durata normale del corso)</b> 📄	<b>0,21</b>	<b>*</b>	<b>*</b>



5. CONDIZIONI DI STUDIO	Collettivo selezionato	Collettivo selezionato (disaggregato per iscrizione al corso in anni recenti)	
		iscrizione in anni recenti <sup>(1) (2)</sup>	iscrizione in anni meno recenti <sup>(3) (2)</sup>
<b>Hanno alloggiato a meno di un'ora di viaggio dalla sede degli studi (%)</b>			
Più del 50% della durata degli studi	70,0	*	*
Meno del 50%	30,0	*	*
<b>Hanno frequentato regolarmente (%)</b>			
Più del 75% degli insegnamenti previsti	85,0	*	*
Tra il 50% e il 75%	5,0	*	*
Tra il 25% e il 50%	10,0	*	*
Meno del 25%	-	*	*
<b>Hanno usufruito del servizio di borse di studio (%)</b>	<b>15,0</b>	<b>*</b>	<b>*</b>
<b>Hanno svolto periodi di studio all'estero durante il corso magistrale (%)</b> 📄	<b>-</b>	<b>*</b>	<b>*</b>
<b>Hanno svolto periodi di studio all'estero riconosciuti dal corso di studio</b>	<b>-</b>	<b>*</b>	<b>*</b>
Con Erasmus o altro programma dell'Unione Europea	-	*	*
Altra esperienza riconosciuta dal corso di studio	-	*	*
<b>Hanno svolto periodi di studio all'estero riconosciuti solo nel precedente corso di studio</b>	<b>15,0</b>	<b>*</b>	<b>*</b>
<b>1 o più esami all'estero convalidati (per 100 che hanno svolto esperienze di studio all'estero riconosciute dal corso che stanno concludendo)</b>	<b>-</b>	<b>*</b>	<b>*</b>
<b>Hanno preparato all'estero una parte significativa della tesi (per 100 che hanno svolto esperienze di studio all'estero riconosciute dal corso che stanno concludendo)</b>	<b>-</b>	<b>*</b>	<b>*</b>
<b>Hanno svolto tirocini formativi curriculari o lavoro riconosciuti dal corso di laurea magistrale (%)</b> 📄	<b>100,0</b>	<b>*</b>	<b>*</b>
Tirocini curriculari organizzati dal corso e svolti presso l'università	95,0	*	*
Tirocini curriculari organizzati dal corso e svolti al di fuori dell'università	5,0	*	*
Attività di lavoro successivamente riconosciute dal corso	-	*	*
<b>Hanno svolto tirocini formativi curriculari o lavoro riconosciuti solo nel precedente corso di studio</b>	<b>-</b>	<b>*</b>	<b>*</b>
<b>Tempo impiegato per la tesi/prova finale (medie, in mesi)</b>	<b>7,2</b>	<b>*</b>	<b>*</b>

6. LAVORO DURANTE GLI STUDI UNIVERSITARI	Collettivo selezionato	Collettivo selezionato (disaggregato per iscrizione al corso in anni recenti)	
		iscrizione in anni recenti <sup>(1) (2)</sup>	iscrizione in anni meno recenti <sup>(3) (2)</sup>
<b>Hanno avuto esperienze di lavoro (%)</b> 📄	<b>55,0</b>	<b>*</b>	<b>*</b>
Lavoratori-studenti	5,0	*	*
Altre esperienze di lavoro con continuità a tempo pieno	5,0	*	*
Lavoro a tempo parziale	10,0	*	*
Lavoro occasionale, saltuario, stagionale	35,0	*	*
<b>Nessuna esperienza di lavoro</b>	<b>45,0</b>	<b>*</b>	<b>*</b>
<b>Lavoro coerente con gli studi</b>	<b>18,2</b>	<b>*</b>	<b>*</b>



(per 100 che hanno avuto esperienze di lavoro)

7. GIUDIZI SULL'ESPERIENZA UNIVERSITARIA	Collettivo selezionato	Collettivo selezionato (disaggregato per iscrizione al corso in anni recenti)	
		iscrizione in anni recenti <sup>(1) (2)</sup>	iscrizione in anni meno recenti <sup>(3) (2)</sup>
Sono complessivamente soddisfatti del corso di laurea magistrale (%)			
Decisamente sì	60,0	*	*
Più sì che no	35,0	*	*
Più no che sì	5,0	*	*
Decisamente no	-	*	*
Sono soddisfatti dei rapporti con i docenti in generale (%)			
Decisamente sì	60,0	*	*
Più sì che no	35,0	*	*
Più no che sì	5,0	*	*
Decisamente no	-	*	*
Sono soddisfatti dei rapporti con gli studenti (%)			
Decisamente sì	70,0	*	*
Più sì che no	20,0	*	*
Più no che sì	10,0	*	*
Decisamente no	-	*	*
Hanno utilizzato le aule (%)	100,0	*	*
Valutazione delle aule (per 100 fruitori)			
Sempre o quasi sempre adeguate	20,0	*	*
Spesso adeguate	70,0	*	*
Raramente adeguate	5,0	*	*
Mai adeguate	5,0	*	*
Hanno utilizzato le postazioni informatiche (%)	60,0	*	*
Non le hanno utilizzate nonostante fossero presenti	40,0	*	*
Non le hanno utilizzate in quanto non presenti	-	*	*
Valutazione delle postazioni informatiche (per 100 fruitori)			
In numero adeguato	75,0	*	*
In numero inadeguato	25,0	*	*
Hanno utilizzato i servizi di biblioteca (prestito/consultazione, orari di apertura, ...) (%)	65,0	*	*
Valutazione dei servizi di biblioteca (prestito/consultazione, orari di apertura, ...) (per 100 fruitori)			
Decisamente positiva	38,5	*	*
Abbastanza positiva	53,8	*	*
Abbastanza negativa	7,7	*	*
Decisamente negativa	-	*	*
Hanno utilizzato le attrezzature per le altre attività didattiche (laboratori, attività pratiche, ...) (%)	100,0	*	*
Valutazione delle attrezzature per le altre attività didattiche (laboratori, attività pratiche, ...) (per 100 fruitori)			
Sempre o quasi sempre adeguate	15,0	*	*
Spesso adeguate	60,0	*	*
Raramente adeguate	20,0	*	*
Mai adeguate	5,0	*	*
Hanno utilizzato gli spazi dedicati allo studio individuale (%)	75,0	*	*
Non li hanno utilizzati nonostante fossero presenti	25,0	*	*
Non li hanno utilizzati in quanto non presenti	-	*	*
Valutazione degli spazi dedicati allo studio individuale (per 100 fruitori)			
Adeguati	53,3	*	*
Inadeguati	46,7	*	*
Hanno usufruito dei servizi di orientamento allo studio post-laurea (%)	40,0	*	*
Sono soddisfatti dei servizi di orientamento allo studio post- laurea (per 100 fruitori)			
Decisamente sì	-	*	*
Più sì che no	37,5	*	*
Più no che sì	50,0	*	*
Decisamente no	12,5	*	*
Hanno usufruito di iniziative formative di orientamento al lavoro (%)	30,0	*	*
Sono soddisfatti delle iniziative formative di orientamento al			

<b>lavoro (per 100 fruitori)</b>			
Decisamente sì	-	*	*
Più sì che no	16,7	*	*
Più no che sì	66,7	*	*
Decisamente no	16,7	*	*
<b>Hanno usufruito dei servizi di sostegno alla ricerca del lavoro (%)</b>	<b>35,0</b>	<b>*</b>	<b>*</b>
<b>Sono soddisfatti dei servizi di sostegno alla ricerca del lavoro (per 100 fruitori)</b>			
Decisamente sì	-	*	*
Più sì che no	14,3	*	*
Più no che sì	71,4	*	*
Decisamente no	14,3	*	*
<b>Hanno usufruito dell'ufficio/servizi job placement (%)</b>	<b>45,0</b>	<b>*</b>	<b>*</b>
<b>Sono soddisfatti dell'organizzazione dell'ufficio/servizi job placement (per 100 fruitori)</b>			
Decisamente sì	11,1	*	*
Più sì che no	22,2	*	*
Più no che sì	55,6	*	*
Decisamente no	11,1	*	*
<b>Hanno usufruito dei servizi delle segreterie studenti (%)</b>	<b>95,0</b>	<b>*</b>	<b>*</b>
<b>Sono soddisfatti dei servizi delle segreterie studenti (per 100 fruitori)</b>			
Decisamente sì	21,1	*	*
Più sì che no	57,9	*	*
Più no che sì	10,5	*	*
Decisamente no	10,5	*	*
<b>Hanno ritenuto l'organizzazione degli esami (appelli, orari, informazioni, prenotazioni, ...) soddisfacente (%)</b>			
Sempre o quasi sempre	70,0	*	*
Per più della metà degli esami	30,0	*	*
Per meno della metà degli esami	-	*	*
Mai o quasi mai	-	*	*
<b>Hanno ritenuto il carico di studio degli insegnamenti adeguato alla durata del corso di studio (%)</b>			
Decisamente sì	75,0	*	*
Più sì che no	25,0	*	*
Più no che sì	-	*	*
Decisamente no	-	*	*
<b>Si iscriverebbero di nuovo al corso di laurea magistrale? (%)</b>			
Sì, allo stesso corso magistrale dell'Ateneo	85,0	*	*
Sì, ma ad un altro corso magistrale dell'Ateneo	5,0	*	*
Sì, allo stesso corso magistrale, ma in un altro Ateneo	10,0	*	*
Sì, ma ad un altro corso magistrale e in un altro Ateneo	-	*	*
Non si iscriverebbero più a nessun corso di laurea magistrale	-	*	*

8. CONOSCENZE LINGUISTICHE E INFORMATICHE	Collettivo selezionato	Collettivo selezionato (disaggregato per iscrizione al corso in anni recenti)	
		iscrizione in anni recenti <sup>(1) (2)</sup>	iscrizione in anni meno recenti <sup>(3) (2)</sup>
Lingue straniere: conoscenza “almeno B2” (%) 			
Inglese scritto	85,0	*	*
Inglese parlato	90,0	*	*
Francese scritto	5,0	*	*
Francese parlato	5,0	*	*
Spagnolo scritto	10,0	*	*
Spagnolo parlato	10,0	*	*
Tedesco scritto	-	*	*
Tedesco parlato	-	*	*
Strumenti informatici: livello di conoscenza "almeno buona" (%) 			
Navigazione in Internet e comunicazione in rete	85,0	*	*
Word processor	90,0	*	*
Fogli elettronici	75,0	*	*
Strumenti di presentazione	80,0	*	*
Sistemi operativi	65,0	*	*
Linguaggi di programmazione	-	*	*
Data base	5,0	*	*
Realizzazione siti web	-	*	*

Reti di trasmissione dati	5,0	*	*
Disegno e progettazione assistita	10,0	*	*

9. PROSPETTIVE DI STUDIO	Collettivo selezionato	Collettivo selezionato (disaggregato per iscrizione al corso in anni recenti)	
		iscrizione in anni recenti <sup>(1) (2)</sup>	iscrizione in anni meno recenti <sup>(3) (2)</sup>
<b>Intendono proseguire gli studi dopo il conseguimento del titolo (%)</b>	<b>65,0</b>	<b>*</b>	<b>*</b>
Laurea di primo livello	-	*	*
Altra laurea magistrale biennale	-	*	*
Laurea magistrale a ciclo unico	-	*	*
Altro titolo equiparato alla laurea 	-	*	*
Dottorato di ricerca 	50,0	*	*
Scuola di specializzazione post-laurea	-	*	*
Master universitario	-	*	*
Altro tipo di master o corso di perfezionamento	-	*	*
Tirocinio, praticantato	10,0	*	*
Attività sostenuta da borsa o assegno di studio	-	*	*
Altre attività di qualificazione professionale	5,0	*	*
<b>Non intendono proseguire</b>	<b>30,0</b>	<b>*</b>	<b>*</b>

10. PROSPETTIVE DI LAVORO	Collettivo selezionato	Collettivo selezionato (disaggregato per iscrizione al corso in anni recenti)	
		iscrizione in anni recenti <sup>(1) (2)</sup>	iscrizione in anni meno recenti <sup>(3) (2)</sup>
<b>Aspetti ritenuti rilevanti nella ricerca del lavoro: decisamente sì (%)</b>			
Acquisizione di professionalità	80,0	*	*
Possibilità di carriera	65,0	*	*
Possibilità di guadagno	75,0	*	*
Stabilità/sicurezza del posto di lavoro	70,0	*	*
Rispondenza agli interessi culturali	40,0	*	*
Coerenza con gli studi	60,0	*	*
Utilità sociale del lavoro	55,0	*	*
Prestigio ricevuto dal lavoro	25,0	*	*
Coinvolgimento e partecipazione all'attività lavorativa e ai processi decisionali	55,0	*	*
Indipendenza o autonomia	50,0	*	*
Flessibilità dell'orario di lavoro	40,0	*	*
Rapporti con i colleghi sul luogo di lavoro	65,0	*	*
Luogo di lavoro (ubicazione, caratteristiche fisiche dell'ambiente di lavoro)	50,0	*	*
Tempo libero	55,0	*	*
Opportunità di contatti con l'estero	45,0	*	*
Possibilità di utilizzare al meglio le competenze acquisite	75,0	*	*
<b>Sono interessati a lavorare nei seguenti settori: decisamente sì (%)</b>			
Pubblico	55,0	*	*
Privato (compreso l'avvio di un'attività autonoma/in conto proprio)	60,0	*	*
<b>Disponibilità a lavorare per tipo di relazione contrattuale: decisamente sì (%)</b>			
<b>ORARIO/MODALITA' LAVORATIVA</b>			
Tempo pieno	90,0	*	*
Part-time	35,0	*	*
Telelavoro o smart-working 	10,0	*	*
<b>CONTRATTO</b>			
A tutele crescenti 	95,0	*	*
A tempo determinato	55,0	*	*
Stage	10,0	*	*
Apprendistato	20,0	*	*
Somministrazione di lavoro (ex interinale)	10,0	*	*
Autonomo/in conto proprio	25,0	*	*
<b>Disponibilità a lavorare nelle seguenti aree geografiche:</b>			

<b>decisamente sì (%)</b>			
Provincia di residenza	70,0	*	*
Provincia degli studi	70,0	*	*
Regione degli studi	70,0	*	*
Italia settentrionale	45,0	*	*
Italia centrale	60,0	*	*
Italia meridionale	40,0	*	*
Stato europeo	55,0	*	*
Stato extraeuropeo	45,0	*	*
<b>Disponibilità ad effettuare trasferte di lavoro (%)</b>			
Sì, anche con trasferimenti di residenza	60,0	*	*
Sì, anche frequenti (senza cambi di residenza)	20,0	*	*
Sì, ma solo in numero limitato	20,0	*	*
Non disponibili a trasferte	-	*	*

(1) Poiché una colonna della scheda è oscurata, anche questa è oscurata per evitare l'identificazione dei rispondenti

(2) I laureati iscritti in tempi recenti sono coloro che si sono iscritti:

- per il primo livello, al più 4 anni prima del conseguimento del titolo
- per i magistrali biennali, al più 3 anni prima del conseguimento del titolo
- per i magistrali a ciclo unico in Medicina e Chirurgia e Odontoiatria e protesi dentaria (quest'ultima solo per l'ordinamento 270/04), al più 7 anni prima del conseguimento del titolo
- per i magistrali a ciclo unico (escluse le classi di laurea sopra citate), al più 6 anni prima del conseguimento del titolo
- per il corso non riformato in Scienze della Formazione primaria, al più 5 anni prima del conseguimento del titolo

(3) I dati non vengono visualizzati per collettivi con meno di 5 laureati

**Collettivo disaggregato  
per condizione occupazionale  
durante gli studi**






**Collettivo selezionato:**




**UNIVERSITÀ  
DI PISA**

anno di laurea: 2022  
livello (tipo di corso aggregato): tutti  
tipo di corso: laurea magistrale biennale  
Ateneo: Pisa  
Facoltà/Dipartimento/Scuola: Scienze agrarie, alimentari e agro-ambientali (Dip.)  
area disciplinare: tutti  
gruppo disciplinare: tutti  
classe di laurea: tutte  
corso di laurea: biotecnologie vegetali e microbiche (LM-7)  
iscrizione al corso in anni recenti: tutti

Per una migliore lettura dei dati si consultino le [note metodologiche](#)

PROFILO DEI LAUREATI	Collettivo selezionato <sup>(1)</sup>	Collettivo selezionato (disaggregato per lavoro durante gli studi)		
		lavoratori- studenti <sup>(2) (3)</sup>	studenti- lavoratori <sup>(3)</sup>	nessuna esperienza di lavoro <sup>(4) (3)</sup>
<b>Numero di laureati</b>	<b>20</b>	<b>1</b>	<b>10</b>	<b>9</b>
<b>Hanno compilato il questionario</b>	<b>20</b>	<b>1</b>	<b>10</b>	<b>9</b>
<b>Tasso di compilazione</b>	<b>100,0</b>	<b>100,0</b>	<b>100,0</b>	<b>100,0</b>

1. CARATTERISTICHE ANAGRAFICHE	Collettivo selezionato <sup>(1)</sup>	Collettivo selezionato (disaggregato per lavoro durante gli studi)		
		lavoratori- studenti <sup>(2) (3)</sup>	studenti- lavoratori <sup>(3)</sup>	nessuna esperienza di lavoro <sup>(4) (3)</sup>
<b>Genere (%)</b>				
Uomini	50,0	*	50,0	*
Donne	50,0	*	50,0	*
<b>Età alla laurea (%) </b>				
Meno di 23 anni	-	*	-	*
23-24 anni	20,0	*	40,0	*
25-26 anni	50,0	*	20,0	*
27 anni e oltre	30,0	*	40,0	*
<b>Età alla laurea (medie, in anni)</b>	<b>26,9</b>	<b>*</b>	<b>27,2</b>	<b>*</b>
<b>Cittadini stranieri (%) </b>	-	*	-	*
<b>Residenza (%) </b>				
Stessa provincia della sede degli studi	10,0	*	10,0	*
Altra provincia della stessa regione	35,0	*	30,0	*
Altra regione	55,0	*	60,0	*
Esteri	-	*	-	*

2. ORIGINE SOCIALE	Collettivo selezionato <sup>(1)</sup>	Collettivo selezionato (disaggregato per lavoro durante gli studi)		
		lavoratori- studenti <sup>(2) (3)</sup>	studenti- lavoratori <sup>(3)</sup>	nessuna esperienza di lavoro <sup>(4) (3)</sup>
<b>Titolo di studio dei genitori (%) </b>				
<b>Almeno un genitore laureato</b>	<b>35,0</b>	<b>*</b>	<b>40,0</b>	<b>*</b>
Entrambi con laurea	20,0	*	20,0	*
Uno solo con laurea	15,0	*	20,0	*
<b>Nessun genitore laureato</b>	<b>65,0</b>	<b>*</b>	<b>60,0</b>	<b>*</b>
Diploma di scuola secondaria di secondo grado	30,0	*	30,0	*
Qualifica professionale, titolo inferiore o nessun titolo	35,0	*	30,0	*
<b>Classe sociale (%) </b>				
Classe elevata	25,0	*	30,0	*
Classe media impiegatizia	15,0	*	10,0	*
Classe media autonoma	50,0	*	40,0	*

Classe del lavoro esecutivo	10,0	*	20,0	*
-----------------------------	------	---	------	---

3. STUDI SECONDARI DI SECONDO GRADO	Collettivo selezionato <sup>(1)</sup>	Collettivo selezionato (disaggregato per lavoro durante gli studi)		
		lavoratori- studenti <sup>(2)</sup> <sup>(3)</sup>	studenti- lavoratori <sup>(3)</sup>	nessuna esperienza di lavoro <sup>(4)</sup> <sup>(3)</sup>
<b>Diploma (%)</b>				
<b>Liceale</b>	<b>70,0</b>	<b>*</b>	<b>60,0</b>	<b>*</b>
Liceo classico	15,0	*	20,0	*
Liceo linguistico	10,0	*	10,0	*
Liceo scientifico	45,0	*	30,0	*
Liceo delle scienze umane	-	*	-	*
Liceo artistico e musicale e coreutico	-	*	-	*
<b>Tecnico</b>	<b>30,0</b>	<b>*</b>	<b>40,0</b>	<b>*</b>
Tecnico economico	-	*	-	*
Tecnico tecnologico	30,0	*	40,0	*
<b>Professionale</b>	<b>-</b>	<b>*</b>	<b>-</b>	<b>*</b>
<b>Titolo estero</b>	<b>-</b>	<b>*</b>	<b>-</b>	<b>*</b>
<b>Voto di diploma (medie, in 100-mi)</b>	<b>84,2</b>	<b>*</b>	<b>84,4</b>	<b>*</b>
<b>Hanno conseguito il diploma (%)</b>				
Nella stessa provincia della sede degli studi universitari	10,0	*	10,0	*
In una provincia limitrofa	30,0	*	30,0	*
In una provincia non limitrofa, ma nella stessa ripartizione geografica	15,0	*	20,0	*
Al Sud-Isole, ma si sono laureati al Centro o al Nord	15,0	*	-	*
Al Centro, ma si sono laureati al Nord o al Sud-Isole	-	*	-	*
Al Nord, ma si sono laureati al Centro o al Sud-Isole	30,0	*	40,0	*
All'estero	-	*	-	*

4. RIUSCITA NEGLI STUDI UNIVERSITARI	Collettivo selezionato <sup>(1)</sup>	Collettivo selezionato (disaggregato per lavoro durante gli studi)		
		lavoratori- studenti <sup>(2)</sup> <sup>(3)</sup>	studenti- lavoratori <sup>(3)</sup>	nessuna esperienza di lavoro <sup>(4)</sup> <sup>(3)</sup>
<b>Hanno precedenti esperienze universitarie (%)</b>	<b>100,0</b>	<b>*</b>	<b>100,0</b>	<b>*</b>
Portate a termine	100,0	*	100,0	*
Non portate a termine	-	*	-	*
<b>Nessuna precedente esperienza universitaria</b>	<b>-</b>	<b>*</b>	<b>-</b>	<b>*</b>
<b>Titolo universitario precedente all'iscrizione alla laurea magistrale (%)</b>				
Titolo di primo livello italiano	100,0	*	100,0	*
Altro titolo italiano	-	*	-	*
Titolo estero	-	*	-	*
<b>Ateneo di conseguimento del precedente titolo universitario (per 100 che hanno un precedente titolo di primo livello italiano)</b>				
Stesso Ateneo della laurea magistrale	40,0	*	30,0	*
Altro Ateneo del Nord	20,0	*	30,0	*
Altro Ateneo del Centro	30,0	*	40,0	*
Altro Ateneo del Sud-Isole	10,0	*	-	*
<b>Regolarità negli studi del precedente titolo universitario (per 100 che hanno un precedente titolo di primo livello italiano)</b>				
In corso	65,0	*	60,0	*
1° anno fuori corso	25,0	*	30,0	*
2° anno fuori corso e oltre	10,0	*	10,0	*
<b>Voto di laurea del precedente titolo universitario (medie, in 110-mi; per 100 che hanno un precedente titolo di primo livello italiano)</b>	<b>106,3</b>	<b>*</b>	<b>105,3</b>	<b>*</b>
<b>Motivazioni molto importanti nella scelta del corso di laurea magistrale (%)</b>				
Fattori sia culturali sia professionalizzanti	60,0	*	70,0	*
Fattori prevalentemente culturali	30,0	*	20,0	*
Fattori prevalentemente professionalizzanti	5,0	*	-	*
Né gli uni né gli altri	5,0	*	10,0	*
<b>Età all'immatricolazione (%)</b>				

Regolare o 1 anno di ritardo	55,0	*	40,0	*
2 o più anni di ritardo	45,0	*	60,0	*
<b>Punteggio degli esami (medie, in 30-mi)</b>	<b>28,7</b>	<b>*</b>	<b>28,5</b>	<b>*</b>
<b>Voto di laurea (medie, in 110-mi)</b>	<b>113,0</b>	<b>*</b>	<b>113,0</b>	<b>*</b>
<b>Regolarità negli studi (%)</b>				
In corso	70,0	*	70,0	*
1° anno fuori corso	30,0	*	30,0	*
2° anno fuori corso	-	*	-	*
3° anno fuori corso	-	*	-	*
4° anno fuori corso	-	*	-	*
5° anno fuori corso e oltre	-	*	-	*
<b>Durata degli studi (medie, in anni)</b>	<b>2,4</b>	<b>*</b>	<b>2,4</b>	<b>*</b>
<b>Ritardo alla laurea (medie, in anni)</b>	<b>0,4</b>	<b>*</b>	<b>0,4</b>	<b>*</b>
<b>Indice di ritardo (rapporto fra ritardo e durata normale del corso)</b>	<b>0,21</b>	<b>*</b>	<b>0,20</b>	<b>*</b>



5. CONDIZIONI DI STUDIO	Collettivo selezionato <sup>(1)</sup>	Collettivo selezionato (disaggregato per lavoro durante gli studi)		
		lavoratori- studenti <sup>(2) (3)</sup>	studenti- lavoratori <sup>(3)</sup>	nessuna esperienza di lavoro <sup>(4) (3)</sup>
<b>Hanno alloggiato a meno di un'ora di viaggio dalla sede degli studi (%)</b>				
Più del 50% della durata degli studi	70,0	*	70,0	*
Meno del 50%	30,0	*	30,0	*
<b>Hanno frequentato regolarmente (%)</b>				
Più del 75% degli insegnamenti previsti	85,0	*	80,0	*
Tra il 50% e il 75%	5,0	*	10,0	*
Tra il 25% e il 50%	10,0	*	10,0	*
Meno del 25%	-	*	-	*
<b>Hanno usufruito del servizio di borse di studio (%)</b>	<b>15,0</b>	<b>*</b>	<b>-</b>	<b>*</b>
<b>Hanno svolto periodi di studio all'estero durante il corso magistrale (%)</b>	<b>-</b>	<b>*</b>	<b>-</b>	<b>*</b>
<b>Hanno svolto periodi di studio all'estero riconosciuti dal corso di studio</b>	<b>-</b>	<b>*</b>	<b>-</b>	<b>*</b>
Con Erasmus o altro programma dell'Unione Europea	-	*	-	*
Altra esperienza riconosciuta dal corso di studio	-	*	-	*
<b>Hanno svolto periodi di studio all'estero riconosciuti solo nel precedente corso di studio</b>	<b>15,0</b>	<b>*</b>	<b>30,0</b>	<b>*</b>
<b>1 o più esami all'estero convalidati (per 100 che hanno svolto esperienze di studio all'estero riconosciute dal corso che stanno concludendo)</b>	<b>-</b>	<b>*</b>	<b>-</b>	<b>*</b>
<b>Hanno preparato all'estero una parte significativa della tesi (per 100 che hanno svolto esperienze di studio all'estero riconosciute dal corso che stanno concludendo)</b>	<b>-</b>	<b>*</b>	<b>-</b>	<b>*</b>
<b>Hanno svolto tirocini formativi curriculari o lavoro riconosciuti dal corso di laurea magistrale (%)</b>	<b>100,0</b>	<b>*</b>	<b>100,0</b>	<b>*</b>
Tirocini curriculari organizzati dal corso e svolti presso l'università	95,0	*	100,0	*
Tirocini curriculari organizzati dal corso e svolti al di fuori dell'università	5,0	*	-	*
Attività di lavoro successivamente riconosciute dal corso	-	*	-	*
<b>Hanno svolto tirocini formativi curriculari o lavoro riconosciuti solo nel precedente corso di studio</b>	<b>-</b>	<b>*</b>	<b>-</b>	<b>*</b>
<b>Tempo impiegato per la tesi/prova finale (medie, in mesi)</b>	<b>7,2</b>	<b>*</b>	<b>5,9</b>	<b>*</b>

6. LAVORO DURANTE GLI STUDI UNIVERSITARI	Collettivo selezionato <sup>(1)</sup>	Collettivo selezionato (disaggregato per lavoro durante gli studi)		
		lavoratori- studenti <sup>(2) (3)</sup>	studenti- lavoratori <sup>(3)</sup>	nessuna esperienza di lavoro <sup>(4) (3)</sup>
<b>Hanno avuto esperienze di lavoro (%)</b>	<b>55,0</b>	<b>*</b>	<b>100,0</b>	<b>*</b>
Lavoratori-studenti	5,0	*	-	*
Altre esperienze di lavoro con continuità a tempo pieno	5,0	*	10,0	*
Lavoro a tempo parziale	10,0	*	20,0	*
Lavoro occasionale, saltuario, stagionale	35,0	*	70,0	*
<b>Nessuna esperienza di lavoro</b>	<b>45,0</b>	<b>*</b>	<b>-</b>	<b>*</b>
<b>Lavoro coerente con gli studi</b>	<b>18,2</b>	<b>*</b>	<b>20,0</b>	<b>*</b>



(per 100 che hanno avuto esperienze di lavoro)



7. GIUDIZI SULL'ESPERIENZA UNIVERSITARIA	Collettivo selezionato <sup>(1)</sup>	Collettivo selezionato (disaggregato per lavoro durante gli studi)		
		lavoratori- studenti <sup>(2) (3)</sup>	studenti- lavoratori <sup>(3)</sup>	nessuna esperienza di lavoro <sup>(4) (3)</sup>
Sono complessivamente soddisfatti del corso di laurea magistrale (%)				
Decisamente sì	60,0	*	50,0	
Più sì che no	35,0	*	50,0	*
Più no che sì	5,0	*	-	*
Decisamente no	-	*	-	*
Sono soddisfatti dei rapporti con i docenti in generale (%)				
Decisamente sì	60,0	*	60,0	*
Più sì che no	35,0	*	30,0	*
Più no che sì	5,0	*	10,0	*
Decisamente no	-	*	-	*
Sono soddisfatti dei rapporti con gli studenti (%)				
Decisamente sì	70,0	*	80,0	*
Più sì che no	20,0	*	10,0	*
Più no che sì	10,0	*	10,0	*
Decisamente no	-	*	-	*
Hanno utilizzato le aule (%)	100,0	*	100,0	*
Valutazione delle aule (per 100 fruitori)				
Sempre o quasi sempre adeguate	20,0	*	20,0	*
Spesso adeguate	70,0	*	60,0	*
Raramente adeguate	5,0	*	10,0	*
Mai adeguate	5,0	*	10,0	*
Hanno utilizzato le postazioni informatiche (%)	60,0	*	50,0	*
Non le hanno utilizzate nonostante fossero presenti	40,0	*	50,0	*
Non le hanno utilizzate in quanto non presenti	-	*	-	*
Valutazione delle postazioni informatiche (per 100 fruitori)				
In numero adeguato	75,0	*	60,0	*
In numero inadeguato	25,0	*	40,0	*
Hanno utilizzato i servizi di biblioteca (prestito/consultazione, orari di apertura, ...) (%)	65,0	*	70,0	*
Valutazione dei servizi di biblioteca (prestito/consultazione, orari di apertura, ...) (per 100 fruitori)				
Decisamente positiva	38,5	*	42,9	*
Abbastanza positiva	53,8	*	42,9	*
Abbastanza negativa	7,7	*	14,3	*
Decisamente negativa	-	*	-	*
Hanno utilizzato le attrezzature per le altre attività didattiche (laboratori, attività pratiche, ...) (%)	100,0	*	100,0	*
Valutazione delle attrezzature per le altre attività didattiche (laboratori, attività pratiche, ...) (per 100 fruitori)				
Sempre o quasi sempre adeguate	15,0	*	20,0	*
Spesso adeguate	60,0	*	40,0	*
Raramente adeguate	20,0	*	30,0	*
Mai adeguate	5,0	*	10,0	*
Hanno utilizzato gli spazi dedicati allo studio individuale (%)	75,0	*	90,0	*
Non li hanno utilizzati nonostante fossero presenti	25,0	*	10,0	*
Non li hanno utilizzati in quanto non presenti	-	*	-	*
Valutazione degli spazi dedicati allo studio individuale (per 100 fruitori)				
Adeguati	53,3	*	44,4	*
Inadeguati	46,7	*	55,6	*
Hanno usufruito dei servizi di orientamento allo studio post-laurea (%)	40,0	*	40,0	*
Sono soddisfatti dei servizi di orientamento allo studio post-laurea (per 100 fruitori)				
Decisamente sì	-	*	-	*
Più sì che no	37,5	*	-	*
Più no che sì	50,0	*	75,0	*
Decisamente no	12,5	*	25,0	*
Hanno usufruito di iniziative formative di orientamento al lavoro (%)	30,0	*	40,0	*
Sono soddisfatti delle iniziative formative di orientamento al				

<b>lavoro (per 100 fruitori)</b>				
Decisamente sì	-	*	-	*
Più sì che no	16,7	*	-	*
Più no che sì	66,7	*	75,0	*
Decisamente no	16,7	*	25,0	*
<b>Hanno usufruito dei servizi di sostegno alla ricerca del lavoro (%)</b>	<b>35,0</b>	<b>*</b>	<b>40,0</b>	<b>*</b>
<b>Sono soddisfatti dei servizi di sostegno alla ricerca del lavoro (per 100 fruitori)</b>				
Decisamente sì	-	*	-	*
Più sì che no	14,3	*	-	*
Più no che sì	71,4	*	75,0	*
Decisamente no	14,3	*	25,0	*
<b>Hanno usufruito dell'ufficio/servizi job placement (%)</b>	<b>45,0</b>	<b>*</b>	<b>50,0</b>	<b>*</b>
<b>Sono soddisfatti dell'organizzazione dell'ufficio/servizi job placement (per 100 fruitori)</b>				
Decisamente sì	11,1	*	20,0	*
Più sì che no	22,2	*	-	*
Più no che sì	55,6	*	60,0	*
Decisamente no	11,1	*	20,0	*
<b>Hanno usufruito dei servizi delle segreterie studenti (%)</b>	<b>95,0</b>	<b>*</b>	<b>90,0</b>	<b>*</b>
<b>Sono soddisfatti dei servizi delle segreterie studenti (per 100 fruitori)</b>				
Decisamente sì	21,1	*	22,2	*
Più sì che no	57,9	*	44,4	*
Più no che sì	10,5	*	22,2	*
Decisamente no	10,5	*	11,1	*
<b>Hanno ritenuto l'organizzazione degli esami (appelli, orari, informazioni, prenotazioni, ...) soddisfacente (%)</b>				
Sempre o quasi sempre	70,0	*	70,0	*
Per più della metà degli esami	30,0	*	30,0	*
Per meno della metà degli esami	-	*	-	*
Mai o quasi mai	-	*	-	*
<b>Hanno ritenuto il carico di studio degli insegnamenti adeguato alla durata del corso di studio (%)</b>				
Decisamente sì	75,0	*	50,0	*
Più sì che no	25,0	*	50,0	*
Più no che sì	-	*	-	*
Decisamente no	-	*	-	*
<b>Si iscriverebbero di nuovo al corso di laurea magistrale? (%)</b>				
Sì, allo stesso corso magistrale dell'Ateneo	85,0	*	70,0	*
Sì, ma ad un altro corso magistrale dell'Ateneo	5,0	*	10,0	*
Sì, allo stesso corso magistrale, ma in un altro Ateneo	10,0	*	20,0	*
Sì, ma ad un altro corso magistrale e in un altro Ateneo	-	*	-	*
Non si iscriverebbero più a nessun corso di laurea magistrale	-	*	-	*

8. CONOSCENZE LINGUISTICHE E INFORMATICHE		Collettivo selezionato (disaggregato per lavoro durante gli studi)		
		lavoratori-studenti <sup>(2)</sup> <sup>(3)</sup>	studenti-lavoratori <sup>(3)</sup>	nessuna esperienza di lavoro <sup>(4)</sup> <sup>(3)</sup>
<b>Collettivo selezionato<sup>(1)</sup></b>				
<b>Lingue straniere: conoscenza "almeno B2" (%)</b> 				
Inglese scritto	85,0	*	90,0	*
Inglese parlato	90,0	*	100,0	*
Francese scritto	5,0	*	10,0	*
Francese parlato	5,0	*	10,0	*
Spagnolo scritto	10,0	*	-	*
Spagnolo parlato	10,0	*	-	*
Tedesco scritto	-	*	-	*
Tedesco parlato	-	*	-	*
<b>Strumenti informatici: livello di conoscenza "almeno buona" (%)</b> 				
Navigazione in Internet e comunicazione in rete	85,0	*	100,0	*
Word processor	90,0	*	90,0	*
Fogli elettronici	75,0	*	80,0	*
Strumenti di presentazione	80,0	*	90,0	*
Sistemi operativi	65,0	*	80,0	*
Linguaggi di programmazione	-	*	-	*
Data base	5,0	*	-	*
Realizzazione siti web	-	*	-	*

Reti di trasmissione dati	5,0	*	10,0	*
Disegno e progettazione assistita	10,0	*	10,0	*

9. PROSPETTIVE DI STUDIO	Collettivo selezionato <sup>(1)</sup>	Collettivo selezionato (disaggregato per lavoro durante gli studi)		
		lavoratori-studenti <sup>(2) (3)</sup>	studenti-lavoratori <sup>(3)</sup>	nessuna esperienza di lavoro <sup>(4) (3)</sup>
<b>Intendono proseguire gli studi dopo il conseguimento del titolo (%)</b>	<b>65,0</b>	<b>*</b>	<b>60,0</b>	<b>*</b>
Laurea di primo livello	-	*	-	*
Altra laurea magistrale biennale	-	*	-	*
Laurea magistrale a ciclo unico	-	*	-	*
Altro titolo equiparato alla laurea 	-	*	-	*
Dottorato di ricerca 	50,0	*	40,0	*
Scuola di specializzazione post-laurea	-	*	-	*
Master universitario	-	*	-	*
Altro tipo di master o corso di perfezionamento	-	*	-	*
Tirocinio, praticantato	10,0	*	10,0	*
Attività sostenuta da borsa o assegno di studio	-	*	-	*
Altre attività di qualificazione professionale	5,0	*	10,0	*
<b>Non intendono proseguire</b>	<b>30,0</b>	<b>*</b>	<b>40,0</b>	<b>*</b>

10. PROSPETTIVE DI LAVORO	Collettivo selezionato <sup>(1)</sup>	Collettivo selezionato (disaggregato per lavoro durante gli studi)		
		lavoratori-studenti <sup>(2) (3)</sup>	studenti-lavoratori <sup>(3)</sup>	nessuna esperienza di lavoro <sup>(4) (3)</sup>
<b>Aspetti ritenuti rilevanti nella ricerca del lavoro: decisamente sì (%)</b>				
Acquisizione di professionalità	80,0	*	70,0	*
Possibilità di carriera	65,0	*	50,0	*
Possibilità di guadagno	75,0	*	80,0	*
Stabilità/sicurezza del posto di lavoro	70,0	*	50,0	*
Rispondenza agli interessi culturali	40,0	*	70,0	*
Coerenza con gli studi	60,0	*	60,0	*
Utilità sociale del lavoro	55,0	*	70,0	*
Prestigio ricevuto dal lavoro	25,0	*	40,0	*
Coinvolgimento e partecipazione all'attività lavorativa e ai processi decisionali	55,0	*	70,0	*
Indipendenza o autonomia	50,0	*	70,0	*
Flessibilità dell'orario di lavoro	40,0	*	70,0	*
Rapporti con i colleghi sul luogo di lavoro	65,0	*	80,0	*
Luogo di lavoro (ubicazione, caratteristiche fisiche dell'ambiente di lavoro)	50,0	*	70,0	*
Tempo libero	55,0	*	80,0	*
Opportunità di contatti con l'estero	45,0	*	50,0	*
Possibilità di utilizzare al meglio le competenze acquisite	75,0	*	80,0	*
<b>Sono interessati a lavorare nei seguenti settori: decisamente sì (%)</b>				
Pubblico	55,0	*	50,0	*
Privato (compreso l'avvio di un'attività autonoma/in conto proprio)	60,0	*	60,0	*
<b>Disponibilità a lavorare per tipo di relazione contrattuale: decisamente sì (%)</b>				
<b>ORARIO/MODALITA' LAVORATIVA</b>				
Tempo pieno	90,0	*	90,0	*
Part-time	35,0	*	70,0	*
Telelavoro o smart-working 	10,0	*	20,0	*
<b>CONTRATTO</b>				
A tutele crescenti 	95,0	*	100,0	*
A tempo determinato	55,0	*	70,0	*
Stage	10,0	*	10,0	*
Apprendistato	20,0	*	20,0	*
Somministrazione di lavoro (ex interinale)	10,0	*	20,0	*
Autonomo/in conto proprio	25,0	*	30,0	*
<b>Disponibilità a lavorare nelle seguenti aree geografiche:</b>				

<b>decisamente sì (%)</b>				
Provincia di residenza	70,0	*	70,0	*
Provincia degli studi	70,0	*	60,0	*
Regione degli studi	70,0	*	60,0	*
Italia settentrionale	45,0	*	50,0	*
Italia centrale	60,0	*	50,0	*
Italia meridionale	40,0	*	30,0	*
Stato europeo	55,0	*	60,0	*
Stato extraeuropeo	45,0	*	50,0	*
<b>Disponibilità ad effettuare trasferte di lavoro (%)</b>				
Sì, anche con trasferimenti di residenza	60,0	*	50,0	*
Sì, anche frequenti (senza cambi di residenza)	20,0	*	20,0	*
Sì, ma solo in numero limitato	20,0	*	30,0	*
Non disponibili a trasferte	-	*	-	*

(1) Comprende anche i laureati per i quali non è disponibile l'informazione relativa alla variabile di disaggregazione.  
(2) I dati non vengono visualizzati per collettivi con meno di 5 laureati  
(3) I lavoratori-studenti sono i laureati che hanno dichiarato di avere svolto attività lavorative continuative a tempo pieno per almeno la metà della durata degli studi sia nel periodo delle lezioni universitarie sia al di fuori delle lezioni. Gli studenti-lavoratori sono tutti gli altri laureati che hanno compiuto esperienze di lavoro nel corso degli studi universitari.  
(4) Poiché una colonna della scheda è oscurata, anche questa è oscurata per evitare l'identificazione dei rispondenti