

Indagine sulla condizione occupazionale dei laureati nel 2017 intervistati a cinque anni dal conseguimento del titolo

Rapporto 2023

Con il sostegno del



*Ministero dell'Università
e della Ricerca*

Collettivo selezionato:**UNIVERSITÀ
DI PISA**

anno di indagine: 2022
anni dalla laurea: 5
livello (tipo di corso aggregato): tutti
tipo di corso: laurea magistrale biennale
Ateneo: Pisa
Facoltà/Dipartimento/Scuola: Scienze agrarie, alimentari e agro-ambientali (Dip.)
area disciplinare: tutti
gruppo disciplinare: tutti
classe di laurea: tutte
corso di laurea: progettazione e gestione del verde urbano e del paesaggio (LM-69)
condizione occupazionale alla laurea: tutte

Per una migliore lettura dei dati si consultino le [note metodologiche](#)









La scheda-dati visualizzata fa riferimento alla **definizione più restrittiva di occupato** (che esclude quanti sono impegnati in attività di formazione retribuita).

1. Popolazione analizzata	Collettivo selezionato ⁽¹⁾
Numero di laureati	9
Numero di intervistati	0
Tasso di risposta sul totale dei laureati	-
Tasso di risposta sui laureati contattabili	-
Genere (%)	
Uomini	44,4
Donne	55,6
Età alla laurea (medie, in anni)	35,5
Voto di laurea (medie, in 110-mi)	111,8
Durata degli studi (medie, in anni)	2,8
Indice di ritardo	0,21

2b. Formazione post-laurea	Collettivo selezionato ⁽¹⁾
Hanno partecipato ad almeno un'attività di formazione post-laurea (%)	-
Attività di formazione post-laurea: conclusa/in corso (% per attività)	
Collaborazione volontaria	-
Tirocinio/praticantato	-
Dottorato di ricerca	-
Scuola di specializzazione	-
Master universitario di primo livello	-
Master universitario di secondo livello	-
Altro tipo di master	-
Stage in azienda	-
Corso di formazione professionale	-
Attività sostenuta da borsa di studio	-

3. Condizione occupazionale	Collettivo selezionato ⁽¹⁾
Condizione occupazionale (%)	
Lavorano	-
Non lavorano e non cercano	-
Non lavorano ma cercano	-
Quota che non lavora, non cerca ma è impegnata in un corso universitario/praticantato (%)	-
Esperienze di lavoro post-laurea (%)	
Non lavorano ma hanno lavorato dopo la laurea	-
Non hanno mai lavorato dopo la laurea	-
Tasso di occupazione	
Uomini	*
Donne	*
Totale	-
Tasso di disoccupazione	-


4. Ingresso nel mercato del lavoro	Collettivo selezionato ⁽¹⁾
Numero di occupati 	0
Occupati: condizione occupazionale alla laurea (%)	
Proseguono il lavoro iniziato prima della laurea	-
Non proseguono il lavoro iniziato prima della laurea	-
Hanno iniziato a lavorare dopo la laurea	-
Occupati: tempi di ingresso nel mercato del lavoro (medie, in mesi) 	
Tempo dalla laurea all'inizio della ricerca del primo lavoro	-
Tempo dall'inizio della ricerca al reperimento del primo lavoro	-
Tempo dalla laurea al reperimento del primo lavoro	-






5. Caratteristiche dell'attuale lavoro	Collettivo selezionato ⁽¹⁾
Professione svolta (%) 	
Imprenditori, legislatori e alta dirigenza	-
Professioni intellettuali, scientifiche e di elevata specializzazione	-
Professioni tecniche	-
Professioni esecutive nel lavoro d'ufficio	-
Altre professioni 	-
Tipologia dell'attività lavorativa (%)	
Attività in proprio 	-
Tempo indeterminato 	-
Tempo determinato	-
Assegno di ricerca	-
Contratti formativi 	-
Altre forme contrattuali 	-
Senza contratto	-
Diffusione dello smart working (%) 	-
Diffusione del part-time (%)	-
Numero di ore settimanali di lavoro (medie) 	-

6. Caratteristiche dell'impresa	Collettivo selezionato ⁽¹⁾
Settore di attività (%)	
Pubblico	-
Privato	-
Non profit	-
Ramo di attività economica (%)	
Agricoltura	-
Metalmeccanica e meccanica di precisione	-
Edilizia 	-
Chimica/Energia 	-
Altra industria manifatturiera 	-
Totale industria	-
Commercio 	-
Credito, assicurazioni	-
Trasporti, pubblicità, comunicazioni 	-
Consulenze varie 	-
Informatica	-
Altri servizi alle imprese	-
Pubblica amministrazione, forze armate	-
Istruzione e ricerca 	-
Sanità	-
Altri servizi 	-
Totale servizi	-
Area geografica di lavoro (%)	
Nord-Ovest	-
Nord-Est	-
Centro	-
Sud	-
Isole	-
Estero	-


7. Retribuzione	Collettivo selezionato ⁽¹⁾
Retribuzione mensile netta (medie, in euro) 	
Uomini	*
Donne	*
Totale	-











8. Utilizzo e richiesta della laurea nell'attuale lavoro	Collettivo selezionato ⁽¹⁾
Laureati che proseguono il lavoro iniziato prima della laurea: hanno notato un miglioramento nel proprio lavoro dovuto alla laurea (%)	
Laureati che proseguono il lavoro iniziato prima della laurea e che hanno notato un miglioramento nel lavoro: tipo di miglioramento (%)	
Dal punto di vista economico	-
Nella posizione lavorativa	-
Nelle mansioni svolte	-
Nelle competenze professionali	-
Sotto altri punti di vista	-
Utilizzo delle competenze acquisite con la laurea (%)	
In misura elevata	-
In misura ridotta	-
Per niente	-
Adeguatezza della formazione professionale acquisita all'università (%)	
Molto adeguata	-
Poco adeguata	-
Per niente adeguata	-
Richiesta della laurea per l'attività lavorativa (%)	
Richiesta per legge	-
Non richiesta ma necessaria	-
Non richiesta ma utile	-
Non richiesta né utile	-

9. Efficacia della laurea e soddisfazione per l'attuale lavoro	Collettivo selezionato ⁽¹⁾
Efficacia della laurea nel lavoro svolto (%) 	
Molto efficace/Efficace	-
Abbastanza efficace	-
Poco/Per nulla efficace	-
Soddisfazione per il lavoro svolto (medie, scala 1-10)	
Occupati che cercano lavoro (%)	

3. Condizione occupazionale	Collettivo selezionato ⁽¹⁾
Tasso di occupazione 	
Uomini	*
Donne	*
Totale	-
Quota che non lavora, non cerca ma è impegnata in un corso universitario/praticantato (%) 	
Esperienze di lavoro post-laurea (%) 	
Non lavorano ma hanno lavorato dopo la laurea	-
Non hanno mai lavorato dopo la laurea	-
Ricerca del lavoro (%) 	
Non lavorano e non cercano	-
Non lavorano ma cercano	-
Tasso di disoccupazione 	


4. Ingresso nel mercato del lavoro	Collettivo selezionato ⁽¹⁾
------------------------------------	--

Numero di occupati	0
Occupati: condizione occupazionale alla laurea (%)	
Proseguono il lavoro iniziato prima della laurea	-
Non proseguono il lavoro iniziato prima della laurea	-
Hanno iniziato a lavorare dopo la laurea	-
Occupati: tempi di ingresso nel mercato del lavoro (medie, in mesi) 	
Tempo dalla laurea all'inizio della ricerca del primo lavoro	-
Tempo dall'inizio della ricerca al reperimento del primo lavoro	-
Tempo dalla laurea al reperimento del primo lavoro	-


5. Caratteristiche dell'attuale lavoro	Collettivo selezionato ⁽¹⁾
Professione svolta (%) 	
Imprenditori, legislatori e alta dirigenza	-
Professioni intellettuali, scientifiche e di elevata specializzazione	-
Professioni tecniche	-
Professioni esecutive nel lavoro d'ufficio	-
Altre professioni 	-
Altro 	-
Tipologia dell'attività lavorativa (%)	
Attività in proprio 	-
Tempo indeterminato 	-
Tempo determinato	-
Borsa o assegno di studio o di ricerca 	-
Contratti formativi 	-
Altre forme contrattuali 	-
Senza contratto	-
Diffusione dello smart working (%) 	-
Diffusione del part-time (%)	-
Numero di ore settimanali di lavoro (medie) 	-

6. Caratteristiche dell'impresa	Collettivo selezionato ⁽¹⁾
Settore di attività (%)	
Pubblico	-
Privato	-
Non profit	-
Ramo di attività economica (%)	
Agricoltura	-
Metalmeccanica e meccanica di precisione	-
Edilizia 	-
Chimica/Energia 	-
Altra industria manifatturiera 	-
Totale industria	-
Commercio 	-
Credito, assicurazioni	-
Trasporti, pubblicità, comunicazioni 	-
Consulenze varie 	-
Informatica	-
Altri servizi alle imprese	-
Pubblica amministrazione, forze armate	-
Istruzione e ricerca 	-
Sanità	-
Altri servizi 	-
Totale servizi	-
Area geografica di lavoro (%)	
Nord-Ovest	-
Nord-Est	-
Centro	-
Sud	-
Isole	-
Estero	-

7. Retribuzione	Collettivo ⁽¹⁾
------------------------	--------------------------------------

	selezionato
Retribuzione mensile netta (medie, in euro) 	
Uomini	*
Donne	*
Totale	-

8. Utilizzo e richiesta della laurea nell'attuale lavoro	Collettivo selezionato ⁽¹⁾
Laureati che proseguono il lavoro iniziato prima della laurea: hanno notato un miglioramento nel proprio lavoro dovuto alla laurea (%)	-
Laureati che proseguono il lavoro iniziato prima della laurea e che hanno notato un miglioramento nel lavoro: tipo di miglioramento (%)	
Dal punto di vista economico	-
Nella posizione lavorativa	-
Nelle mansioni svolte	-
Nelle competenze professionali	-
Sotto altri punti di vista	-
Utilizzo delle competenze acquisite con la laurea (%)	
In misura elevata	-
In misura ridotta	-
Per niente	-
Adeguatezza della formazione professionale acquisita all'università (%)	
Molto adeguata	-
Poco adeguata	-
Per niente adeguata	-
Richiesta della laurea per l'attività lavorativa (%)	
Richiesta per legge	-
Non richiesta ma necessaria	-
Non richiesta ma utile	-
Non richiesta né utile	-

9. Efficacia della laurea e soddisfazione per l'attuale lavoro	Collettivo selezionato ⁽¹⁾
Efficacia della laurea nel lavoro svolto (%) 	
Molto efficace/Efficace	-
Abbastanza efficace	-
Poco/Per nulla efficace	-
Soddisfazione per il lavoro svolto (medie, scala 1-10)	-
Occupati che cercano lavoro (%)	-

(1) Tasso di risposta sul totale dei laureati inferiore al 50%. Cautela nell'interpretazione dei risultati.

Condizione Occupazionale dei laureati

Giugno 2023 - Consorzio Interuniversitario AlmaLaurea

Salvo diversa indicazione, si autorizza la riproduzione a fini non commerciali e con citazione della fonte

Collettivo disaggregato per genere

Collettivo selezionato:

**UNIVERSITÀ
DI PISA**

anno di indagine: 2022
 anni dalla laurea: 5
 livello (tipo di corso aggregato): tutti
 tipo di corso: laurea magistrale biennale
 Ateneo: Pisa
 Facoltà/Dipartimento/Scuola: Scienze agrarie, alimentari e agro-ambientali (Dip.)
 area disciplinare: tutti
 gruppo disciplinare: tutti
 classe di laurea: tutte
 corso di laurea: progettazione e gestione del verde urbano e del paesaggio (LM-69)
 condizione occupazionale alla laurea: tutte

Per una migliore lettura dei dati si consultino le [note metodologiche](#)

La scheda-dati visualizzata fa riferimento alla **definizione più restrittiva di occupato** (che esclude quanti sono impegnati in attività di formazione retribuita).









1. Popolazione analizzata	Collettivo selezionato ⁽¹⁾	Collettivo selezionato (disaggregato per genere)	
		Uomini ⁽²⁾	Donne ⁽³⁾
Numero di laureati	9	4	5
Numero di intervistati	0	0	0
Tasso di risposta sul totale dei laureati	-	-	-
Tasso di risposta sui laureati contattabili	-	-	-
Genere (%)			
Uomini	44,4	*	*
Donne	55,6	*	*
Età alla laurea (medie, in anni)	35,5	*	*
Voto di laurea (medie, in 110-mi)	111,8	*	*
Durata degli studi (medie, in anni)	2,8	*	*
Indice di ritardo	0,21	*	*

2b. Formazione post-laurea	Collettivo selezionato ⁽¹⁾	Collettivo selezionato (disaggregato per genere)	
		Uomini ⁽²⁾	Donne ⁽³⁾
Hanno partecipato ad almeno un'attività di formazione post-laurea (%)	-	*	*
Attività di formazione post-laurea: conclusa/in corso (% per attività)			
Collaborazione volontaria	-	*	*
Tirocinio/praticantato	-	*	*
Dottorato di ricerca	-	*	*
Scuola di specializzazione	-	*	*
Master universitario di primo livello	-	*	*
Master universitario di secondo livello	-	*	*
Altro tipo di master	-	*	*
Stage in azienda	-	*	*
Corso di formazione professionale	-	*	*
Attività sostenuta da borsa di studio	-	*	*









3. Condizione occupazionale	Collettivo selezionato ⁽¹⁾	Collettivo selezionato (disaggregato per genere)	
		Uomini ⁽²⁾	Donne ⁽³⁾


Condizione occupazionale (%)			
Lavorano	-	*	*
Non lavorano e non cercano	-	*	*
Non lavorano ma cercano	-	*	*
Quota che non lavora, non cerca ma è impegnata in un corso universitario/praticantato (%)	-	*	*
Esperienze di lavoro post-laurea (%)			
Non lavorano ma hanno lavorato dopo la laurea	-	*	*
Non hanno mai lavorato dopo la laurea	-	*	*
Tasso di occupazione			
Uomini	*	*	*
Donne	*	*	*
Totale	-	*	*
Tasso di disoccupazione	-	*	*

4. Ingresso nel mercato del lavoro	Collettivo selezionato ⁽¹⁾	Collettivo selezionato (disaggregato per genere)	
		Uomini ⁽²⁾	Donne ⁽³⁾
Numero di occupati	0	*	*
Occupati: condizione occupazionale alla laurea (%)			
Proseguono il lavoro iniziato prima della laurea	-	*	*
Non proseguono il lavoro iniziato prima della laurea	-	*	*
Hanno iniziato a lavorare dopo la laurea	-	*	*
Occupati: tempi di ingresso nel mercato del lavoro (medie, in mesi)			
Tempo dalla laurea all'inizio della ricerca del primo lavoro	-	*	*
Tempo dall'inizio della ricerca al reperimento del primo lavoro	-	*	*
Tempo dalla laurea al reperimento del primo lavoro	-	*	*

5. Caratteristiche dell'attuale lavoro	Collettivo selezionato ⁽¹⁾	Collettivo selezionato (disaggregato per genere)	
		Uomini ⁽²⁾	Donne ⁽³⁾
Professione svolta (%) 			
Imprenditori, legislatori e alta dirigenza	-	*	*
Professioni intellettuali, scientifiche e di elevata specializzazione	-	*	*
Professioni tecniche	-	*	*
Professioni esecutive nel lavoro d'ufficio	-	*	*
Altre professioni 	-	*	*
Tipologia dell'attività lavorativa (%)			
Attività in proprio 	-	*	*
Tempo indeterminato 	-	*	*
Tempo determinato	-	*	*
Assegno di ricerca	-	*	*
Contratti formativi 	-	*	*
Altre forme contrattuali 	-	*	*
Senza contratto	-	*	*
Diffusione dello smart working (%) 	-	*	*
Diffusione del part-time (%)	-	*	*
Numero di ore settimanali di lavoro (medie) 	-	*	*


6. Caratteristiche dell'impresa	Collettivo selezionato ⁽¹⁾	Collettivo selezionato (disaggregato per genere)	
		Uomini ⁽²⁾	Donne ⁽³⁾
		Settore di attività (%)	
Pubblico	-	*	*






Privato	-	*	*
Non profit	-	*	*
Ramo di attività economica (%)			
Agricoltura	-	*	*
Metalmeccanica e meccanica di precisione	-	*	*
Edilizia 	-	*	*
Chimica/Energia 	-	*	*
Altra industria manifatturiera 	-	*	*
Totale industria	-	*	*
Commercio 	-	*	*
Credito, assicurazioni	-	*	*
Trasporti, pubblicità, comunicazioni 	-	*	*
Consulenze varie 	-	*	*
Informatica	-	*	*
Altri servizi alle imprese	-	*	*
Pubblica amministrazione, forze armate	-	*	*
Istruzione e ricerca 	-	*	*
Sanità	-	*	*
Altri servizi 	-	*	*
Totale servizi	-	*	*
Area geografica di lavoro (%)			
Nord-Ovest	-	*	*
Nord-Est	-	*	*
Centro	-	*	*
Sud	-	*	*
Isole	-	*	*
Estero	-	*	*

7. Retribuzione	Collettivo selezionato ⁽¹⁾	Collettivo selezionato (disaggregato per genere)	
		Uomini ⁽²⁾	Donne ⁽³⁾
Retribuzione mensile netta (medie, in euro) 			
Uomini	*	*	*
Donne	*	*	*
Totale	-	*	*


8. Utilizzo e richiesta della laurea nell'attuale lavoro	Collettivo selezionato ⁽¹⁾	Collettivo selezionato (disaggregato per genere)	
		Uomini ⁽²⁾	Donne ⁽³⁾
Laureati che proseguono il lavoro iniziato prima della laurea: hanno notato un miglioramento nel proprio lavoro dovuto alla laurea (%)	-	*	*
Laureati che proseguono il lavoro iniziato prima della laurea e che hanno notato un miglioramento nel lavoro: tipo di miglioramento (%)			
Dal punto di vista economico	-	*	*
Nella posizione lavorativa	-	*	*
Nelle mansioni svolte	-	*	*
Nelle competenze professionali	-	*	*
Sotto altri punti di vista	-	*	*
Utilizzo delle competenze acquisite con la laurea (%)			
In misura elevata	-	*	*
In misura ridotta	-	*	*
Per niente	-	*	*
Adeguatezza della formazione professionale acquisita all'università (%)			
Molto adeguata	-	*	*
Poco adeguata	-	*	*
Per niente adeguata	-	*	*
Richiesta della laurea per l'attività lavorativa (%)			
Richiesta per legge	-	*	*
Non richiesta ma necessaria	-	*	*

Non richiesta ma utile	-	*	*
Non richiesta né utile	-	*	*









9. Efficacia della laurea e soddisfazione per l'attuale lavoro	Collettivo selezionato ⁽¹⁾	Collettivo selezionato (disaggregato per genere)	
		Uomini ⁽²⁾	Donne ⁽³⁾
Efficacia della laurea nel lavoro svolto (%) 			
Molto efficace/Efficace	-	*	*
Abbastanza efficace	-	*	*
Poco/Per nulla efficace	-	*	*
Soddisfazione per il lavoro svolto (medie, scala 1-10)	-	*	*
Occupati che cercano lavoro (%)	-	*	*

3. Condizione occupazionale	Collettivo selezionato ⁽¹⁾	Collettivo selezionato (disaggregato per genere)	
		Uomini ⁽²⁾	Donne ⁽³⁾
Tasso di occupazione 			
Uomini	*	*	*
Donne	*	*	*
Totale	-	*	*
Quota che non lavora, non cerca ma è impegnata in un corso universitario/praticantato (%) 			
	-	*	*
Esperienze di lavoro post-laurea (%) 			
Non lavorano ma hanno lavorato dopo la laurea	-	*	*
Non hanno mai lavorato dopo la laurea	-	*	*
Ricerca del lavoro (%) 			
Non lavorano e non cercano	-	*	*
Non lavorano ma cercano	-	*	*
Tasso di disoccupazione 			
	-	*	*

4. Ingresso nel mercato del lavoro	Collettivo selezionato ⁽¹⁾	Collettivo selezionato (disaggregato per genere)	
		Uomini ⁽²⁾	Donne ⁽³⁾
Numero di occupati	0	*	*
Occupati: condizione occupazionale alla laurea (%)			
Proseguono il lavoro iniziato prima della laurea	-	*	*
Non proseguono il lavoro iniziato prima della laurea	-	*	*
Hanno iniziato a lavorare dopo la laurea	-	*	*
Occupati: tempi di ingresso nel mercato del lavoro (medie, in mesi)			
Tempo dalla laurea all'inizio della ricerca del primo lavoro	-	*	*
Tempo dall'inizio della ricerca al reperimento del primo lavoro	-	*	*
Tempo dalla laurea al reperimento del primo lavoro	-	*	*

5. Caratteristiche dell'attuale lavoro	Collettivo selezionato ⁽¹⁾	Collettivo selezionato (disaggregato per genere)	
		Uomini ⁽²⁾	Donne ⁽³⁾
Professione svolta (%) 			


Imprenditori, legislatori e alta dirigenza	-	*	*
Professioni intellettuali, scientifiche e di elevata specializzazione	-	*	*
Professioni tecniche	-	*	*
Professioni esecutive nel lavoro d'ufficio	-	*	*
Altre professioni 	-	*	*
Altro 	-	*	*
Tipologia dell'attività lavorativa (%)			
Attività in proprio 	-	*	*
Tempo indeterminato 	-	*	*
Tempo determinato	-	*	*
Borsa o assegno di studio o di ricerca 	-	*	*
Contratti formativi 	-	*	*
Altre forme contrattuali 	-	*	*
Senza contratto	-	*	*
Diffusione dello smart working (%) 	-	*	*
Diffusione del part-time (%)	-	*	*
Numero di ore settimanali di lavoro (medie) 	-	*	*

6. Caratteristiche dell'impresa	Collettivo selezionato ⁽¹⁾	Collettivo selezionato (disaggregato per genere)	
		Uomini ⁽²⁾	Donne ⁽³⁾
Settore di attività (%)			
Pubblico	-	*	*
Privato	-	*	*
Non profit	-	*	*
Ramo di attività economica (%)			
Agricoltura	-	*	*
Metalmeccanica e meccanica di precisione	-	*	*
Edilizia 	-	*	*
Chimica/Energia 	-	*	*
Altra industria manifatturiera 	-	*	*
Totale industria	-	*	*
Commercio 	-	*	*
Credito, assicurazioni	-	*	*
Trasporti, pubblicità, comunicazioni 	-	*	*
Consulenze varie 	-	*	*
Informatica	-	*	*
Altri servizi alle imprese	-	*	*
Pubblica amministrazione, forze armate	-	*	*
Istruzione e ricerca 	-	*	*
Sanità	-	*	*
Altri servizi 	-	*	*
Totale servizi	-	*	*
Area geografica di lavoro (%)			
Nord-Ovest	-	*	*
Nord-Est	-	*	*
Centro	-	*	*
Sud	-	*	*
Isole	-	*	*
Estero	-	*	*

7. Retribuzione	Collettivo selezionato ⁽¹⁾	Collettivo selezionato (disaggregato per genere)	
		Uomini ⁽²⁾	Donne ⁽³⁾
Retribuzione mensile netta (medie, in euro) 			
Uomini	*	*	*
Donne	*	*	*
Totale	-	*	*

8. Utilizzo e richiesta della laurea nell'attuale lavoro	Collettivo selezionato	
--	------------------------	--

	Collettivo selezionato ⁽¹⁾	(disaggregato per genere)	
		Uomini ⁽²⁾	Donne ⁽³⁾
Laureati che proseguono il lavoro iniziato prima della laurea: hanno notato un miglioramento nel proprio lavoro dovuto alla laurea (%)	-	*	*
Laureati che proseguono il lavoro iniziato prima della laurea e che hanno notato un miglioramento nel lavoro: tipo di miglioramento (%)			
Dal punto di vista economico	-	*	*
Nella posizione lavorativa	-	*	*
Nelle mansioni svolte	-	*	*
Nelle competenze professionali	-	*	*
Sotto altri punti di vista	-	*	*
Utilizzo delle competenze acquisite con la laurea (%)			
In misura elevata	-	*	*
In misura ridotta	-	*	*
Per niente	-	*	*
Adeguatezza della formazione professionale acquisita all'università (%)			
Molto adeguata	-	*	*
Poco adeguata	-	*	*
Per niente adeguata	-	*	*
Richiesta della laurea per l'attività lavorativa (%)			
Richiesta per legge	-	*	*
Non richiesta ma necessaria	-	*	*
Non richiesta ma utile	-	*	*
Non richiesta né utile	-	*	*

9. Efficacia della laurea e soddisfazione per l'attuale lavoro	Collettivo selezionato ⁽¹⁾	Collettivo selezionato (disaggregato per genere)	
		Uomini ⁽²⁾	Donne ⁽³⁾
Efficacia della laurea nel lavoro svolto (%) 			
Molto efficace/Efficace	-	*	*
Abbastanza efficace	-	*	*
Poco/Per nulla efficace	-	*	*
Soddisfazione per il lavoro svolto (medie, scala 1-10)	-	*	*
Occupati che cercano lavoro (%)	-	*	*

(1) Tasso di risposta sul totale dei laureati inferiore al 50%. Cautela nell'interpretazione dei risultati.

(2) I dati non vengono visualizzati per collettivi con meno di 5 laureati

(3) Poiché una colonna della scheda è oscurata, anche questa è oscurata per evitare l'identificazione dei rispondenti

Condizione Occupazionale dei laureati

Giugno 2023 - Consorzio Interuniversitario AlmaLaurea

Salvo diversa indicazione, si autorizza la riproduzione a fini non commerciali e con citazione della fonte

**Collettivo disaggregato
per condizione occupazionale
alla laurea**

Collettivo selezionato:
**UNIVERSITÀ
DI PISA**

anno di indagine: 2022
 anni dalla laurea: 5
 livello (tipo di corso aggregato): tutti
 tipo di corso: laurea magistrale biennale
 Ateneo: Pisa
 Facoltà/Dipartimento/Scuola: Scienze agrarie, alimentari e agro-ambientali (Dip.)
 area disciplinare: tutti
 gruppo disciplinare: tutti
 classe di laurea: tutte
 corso di laurea: progettazione e gestione del verde urbano e del paesaggio (LM-69)
 condizione occupazionale alla laurea: tutte





Per una migliore lettura dei dati si consultino le [note metodologiche](#)



La scheda-dati visualizzata fa riferimento alla **definizione più restrittiva di occupato** (che esclude quanti sono impegnati in attività di formazione retribuita).









1. Popolazione analizzata	Collettivo selezionato (1) (2)	Collettivo selezionato (disaggregato per condizione occupazionale alla laurea)	
		lavoravano alla laurea ⁽³⁾	non lavoravano alla laurea ⁽³⁾
Numero di laureati	9		
Numero di intervistati	0		
Tasso di risposta sul totale dei laureati	-		
Tasso di risposta sui laureati contattabili	-		
Genere (%)			
Uomini	44,4		
Donne	55,6		
Età alla laurea (medie, in anni)	35,5		
Voto di laurea (medie, in 110-mi)	111,8		
Durata degli studi (medie, in anni)	2,8		
Indice di ritardo	0,21		

2b. Formazione post-laurea	Collettivo selezionato (1) (2)	Collettivo selezionato (disaggregato per condizione occupazionale alla laurea)	
		lavoravano alla laurea ⁽³⁾	non lavoravano alla laurea ⁽³⁾
Hanno partecipato ad almeno un'attività di formazione post-laurea (%)	-		
Attività di formazione post-laurea: conclusa/in corso (% per attività)			
Collaborazione volontaria	-		
Tirocinio/praticantato	-		
Dottorato di ricerca	-		
Scuola di specializzazione	-		
Master universitario di primo livello	-		
Master universitario di secondo livello	-		
Altro tipo di master	-		
Stage in azienda	-		
Corso di formazione professionale	-		
Attività sostenuta da borsa di studio	-		









3. Condizione occupazionale	Collettivo selezionato (1) (2)	Collettivo selezionato (disaggregato per condizione occupazionale alla laurea)	
		lavoravano alla laurea ⁽³⁾	non lavoravano alla laurea ⁽³⁾


Condizione occupazionale (%) 		
Lavorano	-	
Non lavorano e non cercano	-	
Non lavorano ma cercano	-	
Quota che non lavora, non cerca ma è impegnata in un corso universitario/praticantato (%) 		
	-	
Esperienze di lavoro post-laurea (%)		
Non lavorano ma hanno lavorato dopo la laurea	-	
Non hanno mai lavorato dopo la laurea	-	
Tasso di occupazione 		
Uomini	*	
Donne	*	
Totale	-	
Tasso di disoccupazione 		
	-	

4. Ingresso nel mercato del lavoro	Collettivo selezionato (1) (2)	Collettivo selezionato (disaggregato per condizione occupazionale alla laurea)	
		lavoravano alla laurea ⁽³⁾	non lavoravano alla laurea ⁽³⁾
Numero di occupati 		0	
Occupati: condizione occupazionale alla laurea (%)			
Proseguono il lavoro iniziato prima della laurea		-	
Non proseguono il lavoro iniziato prima della laurea		-	
Hanno iniziato a lavorare dopo la laurea		-	
Occupati: tempi di ingresso nel mercato del lavoro (medie, in mesi) 			
Tempo dalla laurea all'inizio della ricerca del primo lavoro		-	
Tempo dall'inizio della ricerca al reperimento del primo lavoro		-	
Tempo dalla laurea al reperimento del primo lavoro		-	

5. Caratteristiche dell'attuale lavoro	Collettivo selezionato (1) (2)	Collettivo selezionato (disaggregato per condizione occupazionale alla laurea)	
		lavoravano alla laurea ⁽³⁾	non lavoravano alla laurea ⁽³⁾
Professione svolta (%) 			
Imprenditori, legislatori e alta dirigenza		-	
Professioni intellettuali, scientifiche e di elevata specializzazione		-	
Professioni tecniche		-	
Professioni esecutive nel lavoro d'ufficio		-	
Altre professioni 		-	
Tipologia dell'attività lavorativa (%)			
Attività in proprio 		-	
Tempo indeterminato 		-	
Tempo determinato		-	
Assegno di ricerca		-	
Contratti formativi 		-	
Altre forme contrattuali 		-	
Senza contratto		-	
Diffusione dello smart working (%) 		-	
Diffusione del part-time (%)		-	
Numero di ore settimanali di lavoro (medie) 		-	


6. Caratteristiche dell'impresa	Collettivo selezionato (1) (2)	Collettivo selezionato (disaggregato per condizione occupazionale alla laurea)	
		lavoravano alla laurea (3)	non lavoravano alla laurea (3)
		Settore di attività (%)	
Pubblico		-	

Privato	-
Non profit	-
Ramo di attività economica (%)	
Agricoltura	-
Metalmeccanica e meccanica di precisione	-
Edilizia 	-
Chimica/Energia 	-
Altra industria manifatturiera 	-
Totale industria	-
Commercio 	-
Credito, assicurazioni	-
Trasporti, pubblicità, comunicazioni 	-
Consulenze varie 	-
Informatica	-
Altri servizi alle imprese	-
Pubblica amministrazione, forze armate	-
Istruzione e ricerca 	-
Sanità	-
Altri servizi 	-
Totale servizi	-
Area geografica di lavoro (%)	
Nord-Ovest	-
Nord-Est	-
Centro	-
Sud	-
Isole	-
Estero	-


7. Retribuzione	Collettivo selezionato (1) (2)	Collettivo selezionato (disaggregato per condizione occupazionale alla laurea)	
		lavoravano alla laurea (3)	non lavoravano alla laurea (3)
		Retribuzione mensile netta (medie, in euro) 	
Uomini	*		
Donne	*		
Totale	-		

8. Utilizzo e richiesta della laurea nell'attuale lavoro	Collettivo selezionato (1) (2)	Collettivo selezionato (disaggregato per condizione occupazionale alla laurea)	
		lavoravano alla laurea ⁽³⁾	non lavoravano alla laurea ⁽³⁾
Laureati che proseguono il lavoro iniziato prima della laurea: hanno notato un miglioramento nel proprio lavoro dovuto alla laurea (%)	-		
Laureati che proseguono il lavoro iniziato prima della laurea e che hanno notato un miglioramento nel lavoro: tipo di miglioramento (%)			
Dal punto di vista economico	-		
Nella posizione lavorativa	-		
Nelle mansioni svolte	-		
Nelle competenze professionali	-		
Sotto altri punti di vista	-		
Utilizzo delle competenze acquisite con la laurea (%)			
In misura elevata	-		
In misura ridotta	-		
Per niente	-		
Adeguatezza della formazione professionale acquisita all'università (%)			
Molto adeguata	-		
Poco adeguata	-		
Per niente adeguata	-		
Richiesta della laurea per l'attività lavorativa (%)			
Richiesta per legge	-		
Non richiesta ma necessaria	-		

Non richiesta ma utile	-
Non richiesta né utile	-









9. Efficacia della laurea e soddisfazione per l'attuale lavoro	Collettivo selezionato (1) (2)	Collettivo selezionato (disaggregato per condizione occupazionale alla laurea)	
		lavoravano alla laurea ⁽³⁾	non lavoravano alla laurea ⁽³⁾
Efficacia della laurea nel lavoro svolto (%) 			
Molto efficace/Efficace		-	
Abbastanza efficace		-	
Poco/Per nulla efficace		-	
Soddisfazione per il lavoro svolto (medie, scala 1-10)		-	
Occupati che cercano lavoro (%)		-	

3. Condizione occupazionale	Collettivo selezionato (1) (2)	Collettivo selezionato (disaggregato per condizione occupazionale alla laurea)	
		lavoravano alla laurea ⁽³⁾	non lavoravano alla laurea ⁽³⁾
Tasso di occupazione			
Uomini		*	
Donne		*	
Totale		-	
Quota che non lavora, non cerca ma è impegnata in un corso universitario/praticantato (%)		-	
Esperienze di lavoro post-laurea (%)			
Non lavorano ma hanno lavorato dopo la laurea		-	
Non hanno mai lavorato dopo la laurea		-	
Ricerca del lavoro (%)			
Non lavorano e non cercano		-	
Non lavorano ma cercano		-	
Tasso di disoccupazione		-	

4. Ingresso nel mercato del lavoro	Collettivo selezionato (1) (2)	Collettivo selezionato (disaggregato per condizione occupazionale alla laurea)	
		lavoravano alla laurea ⁽³⁾	non lavoravano alla laurea ⁽³⁾
Numero di occupati		0	
Occupati: condizione occupazionale alla laurea (%)			
Proseguono il lavoro iniziato prima della laurea		-	
Non proseguono il lavoro iniziato prima della laurea		-	
Hanno iniziato a lavorare dopo la laurea		-	
Occupati: tempi di ingresso nel mercato del lavoro (medie, in mesi) 			
Tempo dalla laurea all'inizio della ricerca del primo lavoro		-	
Tempo dall'inizio della ricerca al reperimento del primo lavoro		-	
Tempo dalla laurea al reperimento del primo lavoro		-	

5. Caratteristiche dell'attuale lavoro	Collettivo selezionato (1) (2)	Collettivo selezionato (disaggregato per condizione occupazionale alla laurea)	
		lavoravano alla laurea (3)	non lavoravano alla laurea (3)
Professione svolta (%)			


Imprenditori, legislatori e alta dirigenza	-
Professioni intellettuali, scientifiche e di elevata specializzazione	-
Professioni tecniche	-
Professioni esecutive nel lavoro d'ufficio	-
Altre professioni 	-
Altro 	-
Tipologia dell'attività lavorativa (%)	
Attività in proprio 	-
Tempo indeterminato 	-
Tempo determinato	-
Borsa o assegno di studio o di ricerca 	-
Contratti formativi 	-
Altre forme contrattuali 	-
Senza contratto	-
Diffusione dello smart working (%) 	-
Diffusione del part-time (%)	-
Numero di ore settimanali di lavoro (medie) 	-

6. Caratteristiche dell'impresa	Collettivo selezionato (1) (2)	Collettivo selezionato (disaggregato per condizione occupazionale alla laurea)	
		lavoravano alla laurea ⁽³⁾	non lavoravano alla laurea ⁽³⁾
Settore di attività (%)			
Pubblico		-	
Privato		-	
Non profit		-	
Ramo di attività economica (%)			
Agricoltura		-	
Metalmeccanica e meccanica di precisione		-	
Edilizia 		-	
Chimica/Energia 		-	
Altra industria manifatturiera 		-	
Totale industria		-	
Commercio 		-	
Credito, assicurazioni		-	
Trasporti, pubblicità, comunicazioni 		-	
Consulenze varie 		-	
Informatica		-	
Altri servizi alle imprese		-	
Pubblica amministrazione, forze armate		-	
Istruzione e ricerca 		-	
Sanità		-	
Altri servizi 		-	
Totale servizi		-	
Area geografica di lavoro (%)			
Nord-Ovest		-	
Nord-Est		-	
Centro		-	
Sud		-	
Isole		-	
Estero		-	

7. Retribuzione	Collettivo selezionato (1) (2)	Collettivo selezionato (disaggregato per condizione occupazionale alla laurea)	
		lavoravano alla laurea (3)	non lavoravano alla laurea (3)
Retribuzione mensile netta (medie, in euro) 			
Uomini		*	
Donne		*	
Totale		-	

8. Utilizzo e richiesta della laurea nell'attuale lavoro		Collettivo selezionato
--	--	------------------------

	Collettivo selezionato (1) (2)	(disaggregato per condizione occupazionale alla laurea)	
		lavoravano alla laurea ⁽³⁾	non lavoravano alla laurea ⁽³⁾
Laureati che proseguono il lavoro iniziato prima della laurea: hanno notato un miglioramento nel proprio lavoro dovuto alla laurea (%)	-		
Laureati che proseguono il lavoro iniziato prima della laurea e che hanno notato un miglioramento nel lavoro: tipo di miglioramento (%)			
Dal punto di vista economico	-		
Nella posizione lavorativa	-		
Nelle mansioni svolte	-		
Nelle competenze professionali	-		
Sotto altri punti di vista	-		
Utilizzo delle competenze acquisite con la laurea (%)			
In misura elevata	-		
In misura ridotta	-		
Per niente	-		
Adeguatezza della formazione professionale acquisita all'università (%)			
Molto adeguata	-		
Poco adeguata	-		
Per niente adeguata	-		
Richiesta della laurea per l'attività lavorativa (%)			
Richiesta per legge	-		
Non richiesta ma necessaria	-		
Non richiesta ma utile	-		
Non richiesta né utile	-		

9. Efficacia della laurea e soddisfazione per l'attuale lavoro	Collettivo selezionato (1) (2)	Collettivo selezionato (disaggregato per condizione occupazionale alla laurea)	
		lavoravano alla laurea ⁽³⁾	non lavoravano alla laurea ⁽³⁾
Efficacia della laurea nel lavoro svolto (%) 			
Molto efficace/Efficace	-		
Abbastanza efficace	-		
Poco/Per nulla efficace	-		
Soddisfazione per il lavoro svolto (medie, scala 1-10)	-		
Occupati che cercano lavoro (%)	-		

(1) Tasso di risposta sul totale dei laureati inferiore al 50%. Cautela nell'interpretazione dei risultati.

(2) Comprende anche i laureati per i quali non è disponibile l'informazione relativa alla variabile di disaggregazione.

(3) Dati non disponibili per il collettivo selezionato.

Condizione Occupazionale dei laureati

Giugno 2023 - Consorzio Interuniversitario AlmaLaurea

Salvo diversa indicazione, si autorizza la riproduzione a fini non commerciali e con citazione della fonte

**Collettivo disaggregato
per lavoro a tempo pieno/part-time**

Collettivo selezionato:
**UNIVERSITÀ
DI PISA**

anno di indagine: 2022
 anni dalla laurea: 5
 livello (tipo di corso aggregato): tutti
 tipo di corso: laurea magistrale biennale
 Ateneo: Pisa
 Facoltà/Dipartimento/Scuola: Scienze agrarie, alimentari e agro-ambientali (Dip.)
 area disciplinare: tutti
 gruppo disciplinare: tutti
 classe di laurea: tutte
 corso di laurea: progettazione e gestione del verde urbano e del paesaggio (LM-69)
 condizione occupazionale alla laurea: tutte


Per una migliore lettura dei dati si consultino le [note metodologiche](#)



La scheda-dati visualizzata fa riferimento alla **definizione meno restrittiva di occupato** (che comprende quanti sono impegnati in attività di formazione retribuita).
 Per la variabile di confronto selezionata ("lavoro a tempo pieno/part-time") non è disponibile la corrispondente scheda-dati riferita alla definizione più restrittiva.

1. Popolazione analizzata		Collettivo selezionato (disaggregato per lavoro a tempo pieno/part-time)	
		Collettivo selezionato (1) (2)	
		tempo pieno ⁽³⁾	part-time ⁽³⁾
Numero di laureati		9	
Numero di intervistati		0	
Tasso di risposta sul totale dei laureati		-	
Tasso di risposta sui laureati contattabili		-	
Genere (%)			
Uomini		44,4	
Donne		55,6	
Età alla laurea (medie, in anni)		35,5	
Voto di laurea (medie, in 110-mi)		111,8	
Durata degli studi (medie, in anni)		2,8	
Indice di ritardo		0,21	

2b. Formazione post-laurea		Collettivo selezionato (disaggregato per lavoro a tempo pieno/part-time)	
		Collettivo selezionato (1) (2)	
		tempo pieno ⁽³⁾	part-time ⁽³⁾
Hanno partecipato ad almeno un'attività di formazione post-laurea (%)		-	
Attività di formazione post-laurea: conclusa/in corso (% per attività)			
Collaborazione volontaria		-	
Tirocinio/praticantato		-	
Dottorato di ricerca		-	
Scuola di specializzazione		-	
Master universitario di primo livello		-	
Master universitario di secondo livello		-	
Altro tipo di master		-	
Stage in azienda		-	
Corso di formazione professionale		-	
Attività sostenuta da borsa di studio		-	









3. Condizione occupazionale		Collettivo selezionato (disaggregato per lavoro a tempo pieno/part-time)	
		Collettivo selezionato (1) (2)	
		tempo pieno ⁽³⁾	part-time ⁽³⁾

Condizione occupazionale (%) 			
Lavorano	-		
Non lavorano e non cercano	-		
Non lavorano ma cercano	-		
Quota che non lavora, non cerca ma è impegnata in un corso universitario/praticantato (%) 		-	
Esperienze di lavoro post-laurea (%)			
Non lavorano ma hanno lavorato dopo la laurea	-		
Non hanno mai lavorato dopo la laurea	-		
Tasso di occupazione 			
Uomini	*		
Donne	*		
Totale	-		
Tasso di disoccupazione 		-	

4. Ingresso nel mercato del lavoro	Collettivo selezionato (1) (2)	Collettivo selezionato (disaggregato per lavoro a tempo pieno/part-time)	
		tempo pieno ⁽³⁾	part-time ⁽³⁾
Numero di occupati 		0	
Occupati: condizione occupazionale alla laurea (%)			
Proseguono il lavoro iniziato prima della laurea		-	
Non proseguono il lavoro iniziato prima della laurea		-	
Hanno iniziato a lavorare dopo la laurea		-	
Occupati: tempi di ingresso nel mercato del lavoro (medie, in mesi) 			
Tempo dalla laurea all'inizio della ricerca del primo lavoro		-	
Tempo dall'inizio della ricerca al reperimento del primo lavoro		-	
Tempo dalla laurea al reperimento del primo lavoro		-	

5. Caratteristiche dell'attuale lavoro	Collettivo selezionato (1) (2)	Collettivo selezionato (disaggregato per lavoro a tempo pieno/part-time)	
		tempo pieno ⁽³⁾	part-time ⁽³⁾
Professione svolta (%)			
Imprenditori, legislatori e alta dirigenza		-	
Professioni intellettuali, scientifiche e di elevata specializzazione		-	
Professioni tecniche		-	
Professioni esecutive nel lavoro d'ufficio		-	
Altre professioni		-	
Tipologia dell'attività lavorativa (%)			
Attività in proprio		-	
Tempo indeterminato		-	
Tempo determinato		-	
Assegno di ricerca		-	
Contratti formativi		-	
Altre forme contrattuali		-	
Senza contratto		-	
Diffusione dello smart working (%)		-	
Diffusione del part-time (%)		-	
Numero di ore settimanali di lavoro (medie)		-	


6. Caratteristiche dell'impresa	Collettivo selezionato (1) (2)	Collettivo selezionato (disaggregato per lavoro a tempo pieno/part-time)	
		tempo pieno (3)	part-time (3)

Settore di attività (%)	
Pubblico	-
Privato	-
Non profit	-
Ramo di attività economica (%)	
Agricoltura	-
Metalmeccanica e meccanica di precisione	-
Edilizia 	-
Chimica/Energia 	-
Altra industria manifatturiera 	-
Totale industria	-
Commercio 	-
Credito, assicurazioni	-
Trasporti, pubblicità, comunicazioni 	-
Consulenze varie 	-
Informatica	-
Altri servizi alle imprese	-
Pubblica amministrazione, forze armate	-
Istruzione e ricerca 	-
Sanità	-
Altri servizi 	-
Totale servizi	-
Area geografica di lavoro (%)	
Nord-Ovest	-
Nord-Est	-
Centro	-
Sud	-
Isole	-
Estero	-


7. Retribuzione	Collettivo selezionato <small>(1) (2)</small>	Collettivo selezionato (disaggregato per lavoro a tempo pieno/part-time)	
		tempo pieno ⁽³⁾	part-time ⁽³⁾
Retribuzione mensile netta (medie, in euro) 			
Uomini		*	
Donne		*	
Totale		-	

8. Utilizzo e richiesta della laurea nell'attuale lavoro	Collettivo selezionato (1) (2)	Collettivo selezionato (disaggregato per lavoro a tempo pieno/part-time)	
		tempo pieno ⁽³⁾	part-time ⁽³⁾
Laureati che proseguono il lavoro iniziato prima della laurea: hanno notato un miglioramento nel proprio lavoro dovuto alla laurea (%)		-	
Laureati che proseguono il lavoro iniziato prima della laurea e che hanno notato un miglioramento nel lavoro: tipo di miglioramento (%)			
Dal punto di vista economico		-	
Nella posizione lavorativa		-	
Nelle mansioni svolte		-	
Nelle competenze professionali		-	
Sotto altri punti di vista		-	
Utilizzo delle competenze acquisite con la laurea (%)			
In misura elevata		-	
In misura ridotta		-	
Per niente		-	
Adeguatezza della formazione professionale acquisita all'università (%)			
Molto adeguata		-	
Poco adeguata		-	
Per niente adeguata		-	
Richiesta della laurea per l'attività lavorativa (%)			

Richiesta per legge	-
Non richiesta ma necessaria	-
Non richiesta ma utile	-
Non richiesta né utile	-









9. Efficacia della laurea e soddisfazione per l'attuale lavoro	Collettivo selezionato (1) (2)	Collettivo selezionato (disaggregato per lavoro a tempo pieno/part-time)	
		tempo pieno ⁽³⁾	part-time ⁽³⁾
Efficacia della laurea nel lavoro svolto (%) 			
Molto efficace/Efficace	-		
Abbastanza efficace	-		
Poco/Per nulla efficace	-		
Soddisfazione per il lavoro svolto (medie, scala 1-10)	-		
Occupati che cercano lavoro (%)	-		

3. Condizione occupazionale	Collettivo selezionato (1) (2)	Collettivo selezionato (disaggregato per lavoro a tempo pieno/part-time)	
		tempo pieno ⁽³⁾	part-time ⁽³⁾
Tasso di occupazione 			
Uomini		*	
Donne		*	
Totale		-	
Quota che non lavora, non cerca ma è impegnata in un corso universitario/praticantato (%) 		-	
Esperienze di lavoro post-laurea (%) 			
Non lavorano ma hanno lavorato dopo la laurea		-	
Non hanno mai lavorato dopo la laurea		-	
Ricerca del lavoro (%) 			
Non lavorano e non cercano		-	
Non lavorano ma cercano		-	
Tasso di disoccupazione 			
		-	

4. Ingresso nel mercato del lavoro	Collettivo selezionato (1) (2)	Collettivo selezionato (disaggregato per lavoro a tempo pieno/part-time)	
		tempo pieno ⁽³⁾	part-time ⁽³⁾
Numero di occupati		0	
Occupati: condizione occupazionale alla laurea (%)			
Proseguono il lavoro iniziato prima della laurea		-	
Non proseguono il lavoro iniziato prima della laurea		-	
Hanno iniziato a lavorare dopo la laurea		-	
Occupati: tempi di ingresso nel mercato del lavoro (medie, in mesi) 			
Tempo dalla laurea all'inizio della ricerca del primo lavoro		-	
Tempo dall'inizio della ricerca al reperimento del primo lavoro		-	
Tempo dalla laurea al reperimento del primo lavoro		-	


5. Caratteristiche dell'attuale lavoro	Collettivo selezionato (1) (2)	Collettivo selezionato (disaggregato per lavoro a tempo pieno/part-time)	
		tempo pieno ⁽³⁾	part-time ⁽³⁾

Professione svolta (%)			
Imprenditori, legislatori e alta dirigenza		-	
Professioni intellettuali, scientifiche e di elevata specializzazione		-	
Professioni tecniche		-	
Professioni esecutive nel lavoro d'ufficio		-	
Altre professioni		-	
Altro		-	
Tipologia dell'attività lavorativa (%)			
Attività in proprio		-	
Tempo indeterminato		-	
Tempo determinato		-	
Borsa o assegno di studio o di ricerca		-	
Contratti formativi		-	
Altre forme contrattuali		-	
Senza contratto		-	
Diffusione dello smart working (%)		-	
Diffusione del part-time (%)		-	
Numero di ore settimanali di lavoro (medie)		-	

6. Caratteristiche dell'impresa	Collettivo selezionato (1) (2)	Collettivo selezionato (disaggregato per lavoro a tempo pieno/part-time)	
		tempo pieno ⁽³⁾	part-time ⁽³⁾
Settore di attività (%)			
Pubblico		-	
Privato		-	
Non profit		-	
Ramo di attività economica (%)			
Agricoltura		-	
Metalmeccanica e meccanica di precisione		-	
Edilizia 		-	
Chimica/Energia 		-	
Altra industria manifatturiera 		-	
Totale industria		-	
Commercio 		-	
Credito, assicurazioni		-	
Trasporti, pubblicità, comunicazioni 		-	
Consulenze varie 		-	
Informatica		-	
Altri servizi alle imprese		-	
Pubblica amministrazione, forze armate		-	
Istruzione e ricerca 		-	
Sanità		-	
Altri servizi 		-	
Totale servizi		-	
Area geografica di lavoro (%)			
Nord-Ovest		-	
Nord-Est		-	
Centro		-	
Sud		-	
Isole		-	
Estero		-	

7. Retribuzione	Collettivo selezionato (1) (2)	Collettivo selezionato (disaggregato per lavoro a tempo pieno/part-time)	
		tempo pieno ⁽³⁾	part-time ⁽³⁾
		Retribuzione mensile netta (medie, in euro) 	
Uomini		*	
Donne		*	
Totale		-	

8. Utilizzo e richiesta della laurea nell'attuale lavoro	Collettivo selezionato (1) (2)	Collettivo selezionato (disaggregato per lavoro a tempo pieno/part-time)	
		tempo pieno ⁽³⁾	part-time ⁽³⁾
Laureati che proseguono il lavoro iniziato prima della laurea: hanno notato un miglioramento nel proprio lavoro dovuto alla laurea (%)		-	
Laureati che proseguono il lavoro iniziato prima della laurea e che hanno notato un miglioramento nel lavoro: tipo di miglioramento (%)			
Dal punto di vista economico		-	
Nella posizione lavorativa		-	
Nelle mansioni svolte		-	
Nelle competenze professionali		-	
Sotto altri punti di vista		-	
Utilizzo delle competenze acquisite con la laurea (%)			
In misura elevata		-	
In misura ridotta		-	
Per niente		-	
Adeguatezza della formazione professionale acquisita all'università (%)			
Molto adeguata		-	
Poco adeguata		-	
Per niente adeguata		-	
Richiesta della laurea per l'attività lavorativa (%)			
Richiesta per legge		-	
Non richiesta ma necessaria		-	
Non richiesta ma utile		-	
Non richiesta né utile		-	

9. Efficacia della laurea e soddisfazione per l'attuale lavoro	Collettivo selezionato (1) (2)	Collettivo selezionato (disaggregato per lavoro a tempo pieno/part-time)	
		tempo pieno ⁽³⁾	part-time ⁽³⁾
Efficacia della laurea nel lavoro svolto (%) 			
Molto efficace/Efficace		-	
Abbastanza efficace		-	
Poco/Per nulla efficace		-	
Soddisfazione per il lavoro svolto (medie, scala 1-10)		-	
Occupati che cercano lavoro (%)		-	

(1) Tasso di risposta sul totale dei laureati inferiore al 50%. Cautela nell'interpretazione dei risultati.

(2) Comprende anche i laureati per i quali non è disponibile l'informazione relativa alla variabile di disaggregazione.

(3) Dati non disponibili per il collettivo selezionato.

Condizione Occupazionale dei laureati

Giugno 2023 - Consorzio Interuniversitario AlmaLaurea

Salvo diversa indicazione, si autorizza la riproduzione a fini non commerciali e con citazione della fonte