

**INDAGINE OCCUPAZIONALE 2016
DIPARTIMENTO DI RICERCA
TRASLAZIONALE E DELLE NUOVE
TECNOLOGIE IN MEDICINA E
CHIRURGIA**

INDAGINE CONDOTTA SUI LAUREATI DEL 2015
AD UN ANNO DAL CONSEGUIMENTO DEL TITOLO



UNIVERSITÀ DI PISA

Contenuto

Caratteristiche dell'indagine e del collettivo indagato _____	1
Intenzioni dei laureati triennali _____	3
La condizione occupazionale ad un anno dal conseguimento del titolo _____	5
Tempi di ingresso nel mercato del lavoro e caratteristiche dell'impiego _____	12
Soddisfazione per l'attuale lavoro _____	21
Riferimenti e metodologia _____	27
Informazioni di contatto _____	27

CARATTERISTICHE DELL'INDAGINE E DEL COLLETTIVO INDAGATO

Caratteristiche dell'indagine e del collettivo indagato

Il presente documento riporta i dati dell'indagine occupazionale dei laureati dell'Università di Pisa condotta dal Consorzio AlmaLaurea, indagine che coinvolge non solo l'Ateneo pisano ma ben 71 atenei a livello nazionale.

Il collettivo indagato riguarda i laureati del 2015, intervistati ad un anno dal conseguimento del titolo (2016). I dati riportati in questo rapporto sono la fotografia della condizione occupazionale dei laureati, delle caratteristiche del lavoro che svolgono, delle aziende in cui svolgono tale attività e della loro soddisfazione lavorativa.

Nel presente documento vengono riportati i dati relativi al Dipartimento di Ricerca Traslazionale e delle Nuove Tecnologie in Medicina e Chirurgia per i laureati Triennali, Magistrali e Magistrali a Ciclo Unico¹.

TAB. 1 Caratteristiche del collettivo – Dipartimento di Ricerca Traslazionale e delle Nuove Tecnologie in Medicina e Chirurgia- laureati anno 2015

Collettivo indagato	Laureati triennali	Laureati magistrali	Laureati Magistrali a Ciclo unico
Numero di Laureati	83	12	217
Numero di intervistati	69	8	187
Tasso di risposta	83.1	66.7	86.2
Età alla laurea (medie)	25.1	29.2	27.9
Voto di laurea in 110-mi (medie)	107.7	111.8	109.5

¹ Per ulteriori informazioni in merito, consultare la Fonte XIX Indagine Almalaurea sulla Condizione Occupazionale dei laureati <https://www.almalaurea.it/universita/occupazione/occupazione15>

CARATTERISTICHE DELL'INDAGINE E DEL COLLETTIVO INDAGATO

Figura 1a. Laureati Triennali per Genere

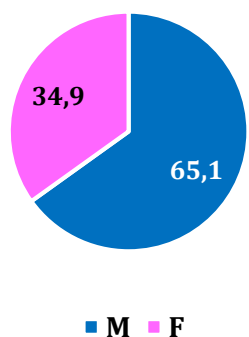


Figura 1b. Laureati Magistrali per Genere

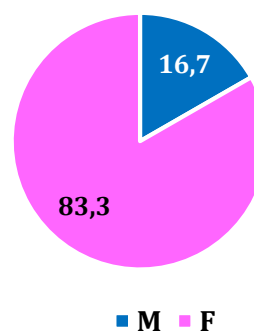
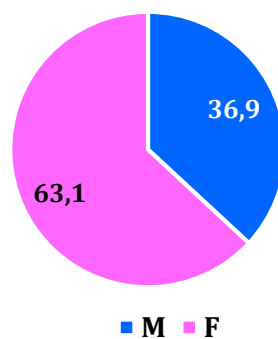


Figura 1c. Laureati Magistrali a Ciclo Unico per Genere

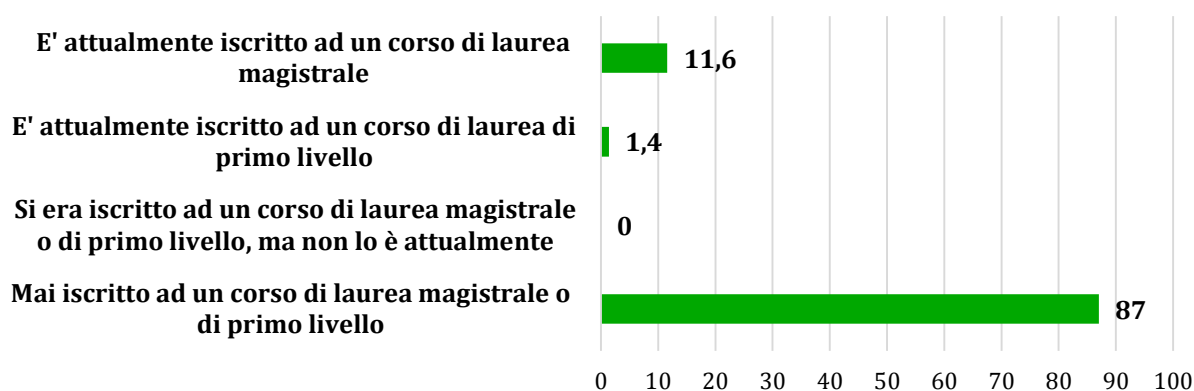


INTENZIONI DEI LAUREATI TRIENNALI

Intenzioni dei laureati triennali

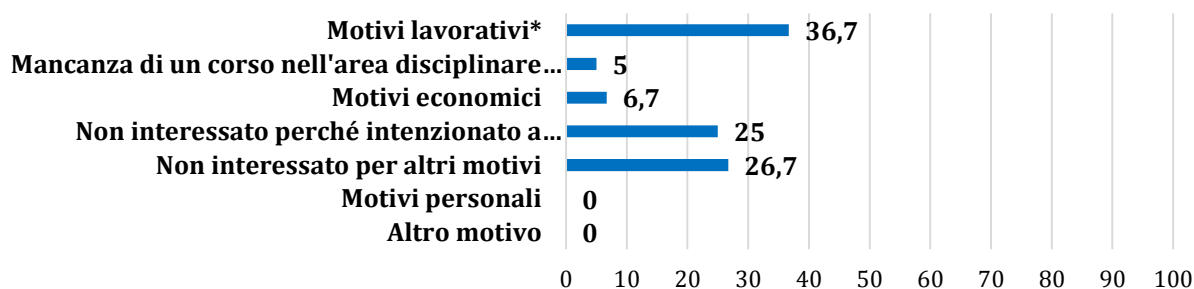
Ai laureati triennali ad un anno dalla laurea, al momento dell'intervista, viene chiesto se sono o meno iscritti ad un corso di laurea magistrale e i motivi per cui non hanno fatto questa scelta (Figg. 2. - 3.).

Figura 2. Iscrizione ad un altro corso di laurea - Laureati Triennali



L'87% dei laureati triennali non è mai stato iscritto ad un corso di laurea magistrale (Figura 2.). Tra coloro che dichiarano di non essere iscritti ad un corso di laurea magistrale, il 36.7% ha compiuto questa scelta per motivi lavorativi (Figura 3.).

Figura 3. Motivi della non iscrizione ad un altro corso di laurea - Laureati Triennali

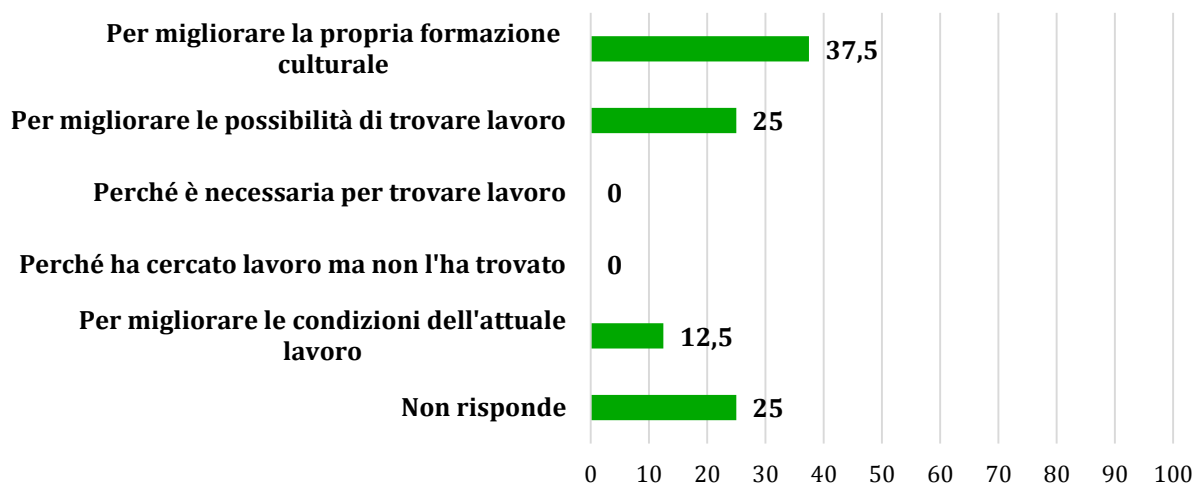


* La voce comprende le risposte dei laureati che lavorano o lavoravano già al momento della laurea, hanno trovato successivamente un lavoro che li ha spinti a non iscriversi ad un altro corso di laurea oppure intendevano inserirsi direttamente nel mercato del lavoro (Figura 3.).

INTENZIONI DEI LAUREATI TRIENNALI

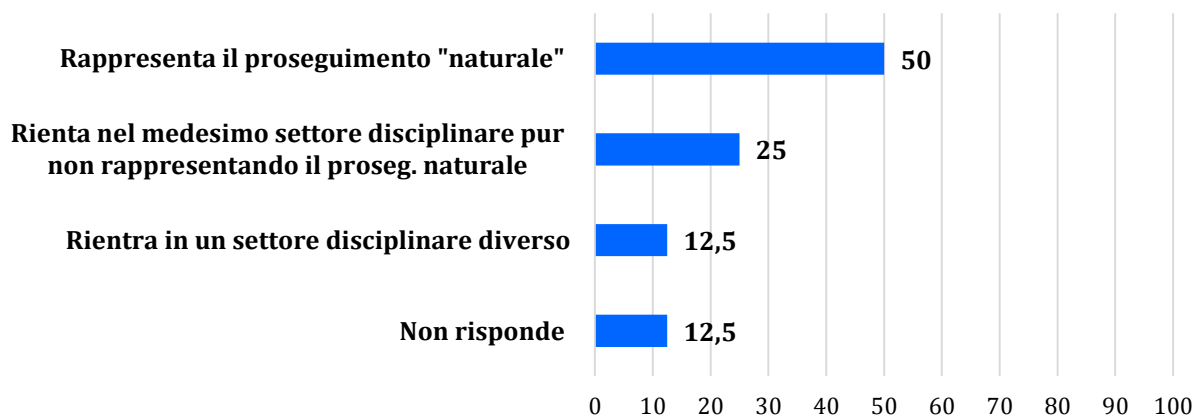
Ai laureati triennali che hanno compiuto la scelta di proseguire gli studi magistrali (11.6%) sono state chieste le motivazioni della scelta (Figura 4.). Più del 60% dei laureati triennali compie questa scelta perché la reputa un miglioramento professionale e personale.

Figura 4. Motivi dell'iscrizione alla laurea magistrale



Il 50% sceglie un corso di laurea magistrale che è il "naturale" proseguimento della triennale.

Figura 5. Natura della magistrale rispetto alla laurea di primo livello



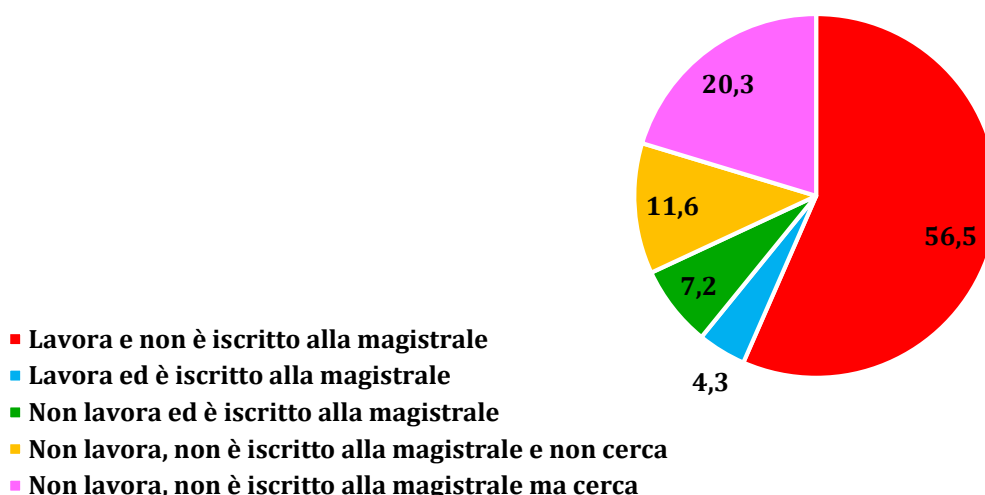
LA CONDIZIONE OCCUPAZIONALE AD UN ANNO DAL CONSEGUIMENTO DEL TITOLO

La condizione occupazionale ad un anno dal conseguimento del titolo

LA CONDIZIONE OCCUPAZIONALE E FORMATIVA DEI LAUREATI TRIENNALI

Analizzando la condizione occupazionale dei *laureati triennali*, si mette in evidenza non solo l'aspetto occupazionale (Figura 8a.) ma anche quello relativo alla loro formazione magistrale (Figura 6.). La quota di laureati triennali che non lavorano e proseguono gli studi è pari al 7.2% mentre il 56.7% è occupato e non iscritto ad una magistrale.

Figura 6. Condizione occupazionale e formativa - Laureati Triennali



Le categorie sono così distribuite:

Lavora e non è iscritto alla magistrale: tutti coloro che sono entrati nel mondo del lavoro con un percorso universitario triennale.

Lavora ed è iscritto alla magistrale: coloro che proseguono gli studi magistrali, pur svolgendo attività lavorativa.

Non lavora ed è iscritto alla magistrale: solo coloro che proseguono gli studi magistrali.

Non lavora, non è iscritto alla magistrale e non cerca: coloro che non sono impegnati in attività di formazione, non lavorano e non hanno ancora effettuato ricerca attiva del lavoro.

Non lavora, non è iscritto alla magistrale ma cerca: coloro che hanno scelto di non proseguire gli studi e stanno effettuando ricerca attiva del lavoro.

LA CONDIZIONE OCCUPAZIONALE AD UN ANNO DAL CONSEGUIMENTO DEL TITOLO

LA CONDIZIONE OCCUPAZIONALE DEI LAUREATI (TRIENNALI, MAGISTRALI E CICLO UNICO)

Il tasso di occupazione per i **laureati Triennali** è pari a 73.9%, per i **laureati Magistrali** è pari al 100% e per i laureati **Magistrali a Ciclo Unico** è del 54%

Per tasso di occupazione si intende il rapporto tra gli occupati e l'intera popolazione, ossia in questo caso gli intervistati. Per quel che riguarda gli occupati, sono considerati tali tutti coloro che svolgono *attività lavorativa retribuita*, anche se di tipo formativo. Per esempio tirocini, dottorati etc. (def. ISTAT- Forze Lavoro).

Le figure che seguono (Figg. 7a. - 7b.) mettono in evidenza l'andamento dell'occupazione dei laureati magistrali e magistrali a ciclo unico ad uno, tre e cinque anni dal titolo. Per le indagini a 3 e 5 anni il riferimento è, rispettivamente, i laureati magistrali e magistrali a ciclo unico del 2013 e del 2011, che vengono intervistati nel 2016.

Figura 7a. Tasso di occupazione - Laureati magistrali

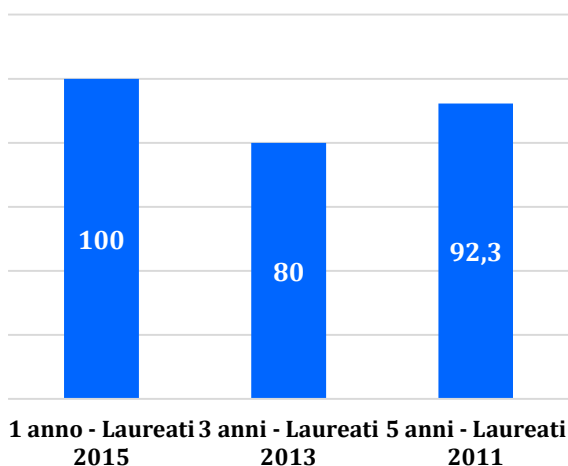
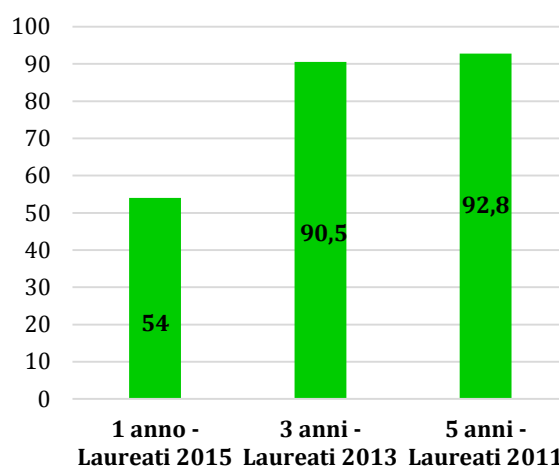


Figura 7b. Tasso di occupazione - Laureati magistrali a Ciclo Unico



LA CONDIZIONE OCCUPAZIONALE AD UN ANNO DAL CONSEGUIMENTO DEL TITOLO

La condizione occupazionale dei laureati triennali, magistrali e Magistrali a Ciclo unico, ad un anno dal conseguimento del titolo mette in evidenza le percentuali di coloro che entrano ufficialmente nel mercato del lavoro e coloro che sono impegnati (o meno) attivamente nella ricerca lavorativa (Figg. 8a. - 8c.).

Nello specifico le categorie sono così distribuite:

Lavora: vi rientrano coloro che ad un anno dalla laurea stanno svolgendo attività lavorativa retribuita (non rientrano coloro che stanno svolgendo attività di formazione, sia essa retribuita o meno, es. tirocini o praticantato, scuole di specializzazione, dottorati etc.).

Non lavora e non cerca: vi rientrano coloro che dopo un anno non lavorano e non svolgono ricerca attiva del lavoro. In questa quota, sono compresi coloro che dichiarano che sono impegnati in attività di formazione post laurea, retribuita e non. Es. corso di laurea magistrale, tirocinio retribuito e non, master, dottorati, scuole di specializzazione etc.

Non lavora ma cerca: vi rientrano tutti coloro che ad un anno dalla laurea non lavorano ma svolgono ricerca attiva del lavoro.

Figura 8a. Condizione occupazionale - Laureati Triennali

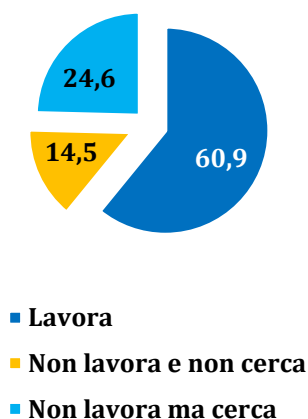
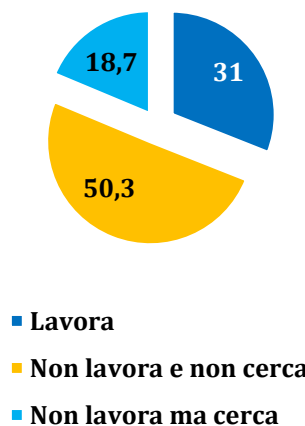


Figura 8c. Condizione occupazionale - Laureati Magistrali a Ciclo Unico



Per quel che riguarda i laureati triennali il 60.9% lavora ad un anno dal titolo (Figura 8a.), per i colleghi della magistrale la quota è pari a tutti i laureati intervistati, mentre per i colleghi magistrali a ciclo unico questa la quota degli occupati è pari all'31% (Figura 8c.).

LA CONDIZIONE OCCUPAZIONALE AD UN ANNO DAL CONSEGUIMENTO DEL TITOLO

Analizzando la quota di coloro che “Non lavorano e non cercano”, si rileva che una percentuale di questi laureati, come indicato in precedenza, dichiara di essere impegnata in attività di formazione. Di seguito tale quota è così distribuita:

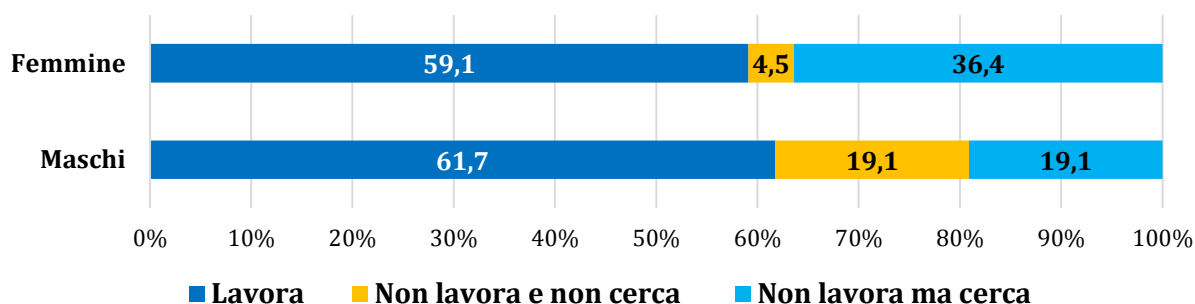
Per i **laureati triennali**, la quota di coloro che non lavorano e non cercano lavoro è pari al 14.5% (Figura 8a.); il 5.8% è impegnato in attività di formazione, retribuita e non. Per esempio corsi di laurea magistrale, tirocini (retribuiti e non), master di primo livello.

Per i **laureati magistrali** nessun laureato dichiara di non lavorare e non cercare lavoro poiché risultano tutti impegnati in attività lavorativa.

Per i **laureati magistrali a ciclo unico**, la quota di coloro che non lavorano e non cercano lavoro è pari al 50.3% (Figura 8c.); il 21.9% è impegnato in attività di formazione, retribuita e non. Per esempio tirocini (retribuiti e non), dottorati di ricerca (retribuiti e non), scuole di specializzazione, praticantato, master di primo e secondo livello.

Dalla distribuzione occupazionale per genere (Figg. 9a. - 9b. - 9c.), non si evidenziano differenze nette legate a questo aspetto. Più nel dettaglio, si notano percentuali di occupazione lievemente a favore delle laureate magistrali a ciclo unico.

Figura 9a. Condizione occupazionale per genere - Laureati Triennali



LA CONDIZIONE OCCUPAZIONALE AD UN ANNO DAL CONSEGUIMENTO DEL TITOLO

Figura 9b. Condizione occupazionale per genere - Laureati Magistrali

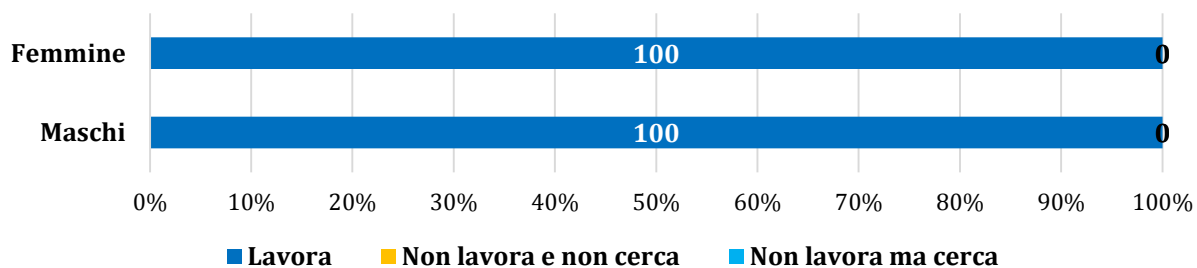
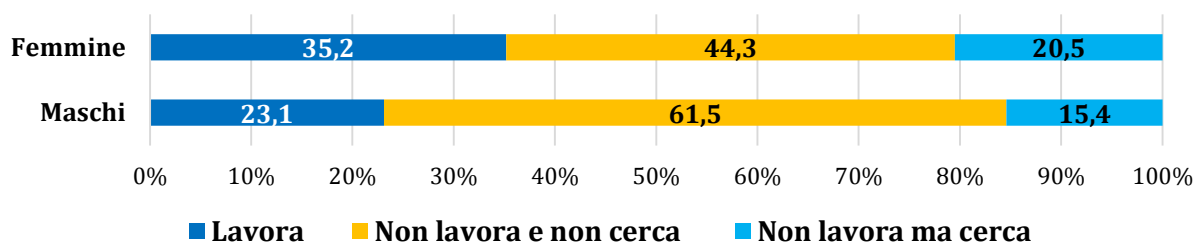


Figura 9c. Condizione occupazionale per genere - Laureati Magistrali a Ciclo Unico



LA CONDIZIONE OCCUPAZIONALE AD UN ANNO DAL CONSEGUIMENTO DEL TITOLO

Prendendo in esame l'aspetto dell'occupazione in un arco di tempo più ampio, si può fare riferimento alle indagini a 3 anni e a 5 anni che hanno coinvolto i laureati Magistrali e i Magistrali a Ciclo Unico (Figg. 10a. - 10b.). Si evidenzia come nel corso degli anni aumentano le quote di laureati che dichiarano di lavorare. In particolare, si ricorda, per la distribuzione dei laureati magistrali a ciclo unico, che è fortemente condizionata dalle specializzazioni in Medicina e Chirurgia, che in questa distribuzione sono compresi nella quota "Non lavora e cerca lavoro" (vedi sezione dedicata e i relativi tassi di occupazione).

Figura 10a. Condizione occupazionale dei laureati magistrali a 1,3,5 anni

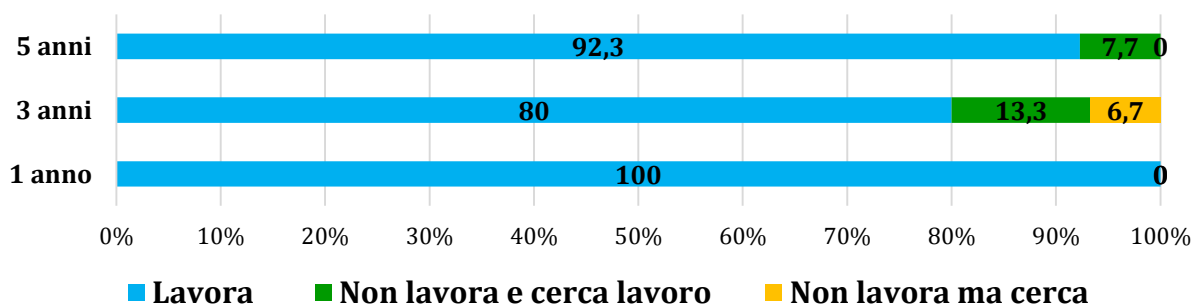
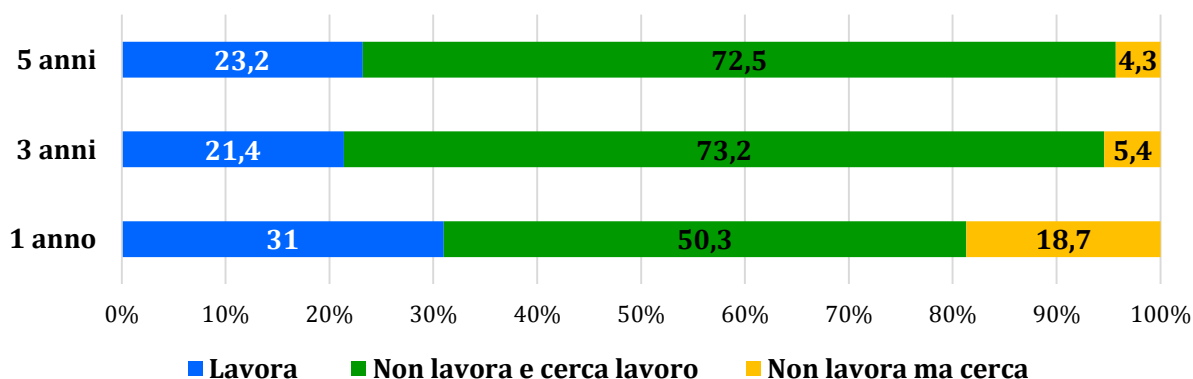


Figura 10b. Condizione occupazionale dei laureati magistrali a Ciclo Unico a 1,3,5 anni



LA CONDIZIONE OCCUPAZIONALE AD UN ANNO DAL CONSEGUIMENTO DEL TITOLO

Diminuisce, negli anni, la quota di coloro che, pur essendo già occupati, sono in cerca di occupazione. In particolare per i laureati magistrali a 5 anni questa quota è pari al 100% (Figg. 11a. - 11b.).

Figura 11a. Laureati occupati magistrali ad 1,3,5 anni dal conseguimento del titolo in cerca di un'occupazione

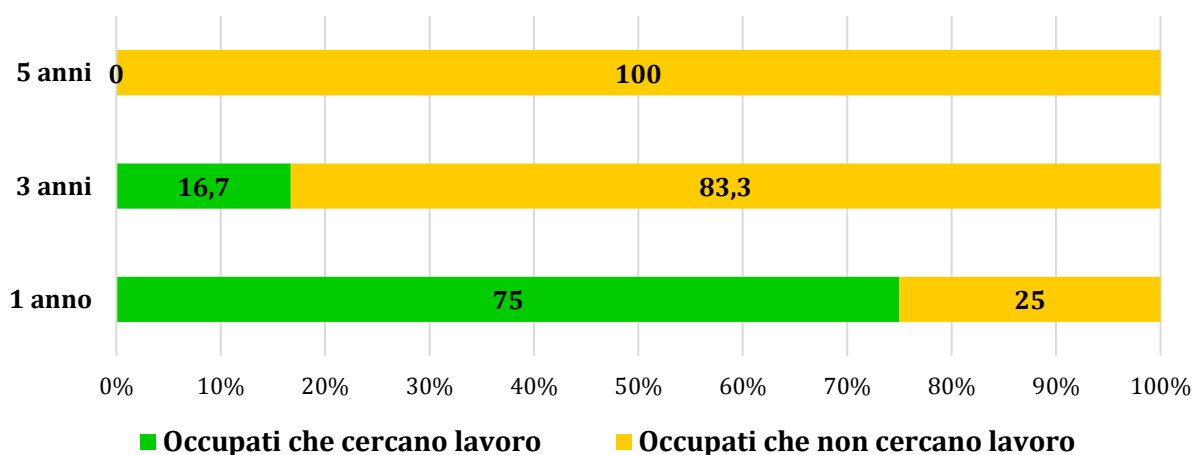
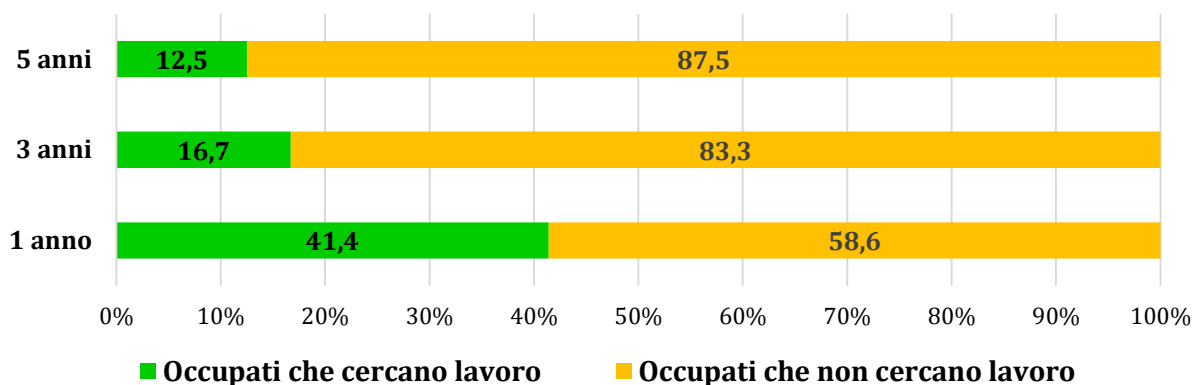


Figura 11b. Laureati occupati magistrali a Ciclo Unico ad 1,3,5 anni dal conseguimento del titolo in cerca di un'occupazione



TEMPI DI INGRESSO NEL MERCATO DEL LAVORO E CARATTERISTICHE DELL'IMPIEGO

Tempi di ingresso nel mercato del lavoro e caratteristiche dell'impiego

TEMPI DI INGRESSO

L'analisi condotta di seguito coinvolge esclusivamente coloro che lavorano (sono esclusi dalle distribuzioni coloro che a qualsiasi titolo, retribuito e non, effettuano attività di formazione, come spiegato precedentemente). Nello specifico, la quota di **laureati occupati** del Dipartimento di Ricerca Traslazionale e delle Nuove Tecnologie è pari a **42 laureati Triennali, 8 laureati per la laurea Magistrale e 58 laureati per la laurea Magistrale a Ciclo Unico**. Viene chiesto ai laureati se il lavoro che stanno svolgendo è il medesimo che svolgevano prima/durante/dopo il conseguimento del titolo (Figg. 12a. - 12b. - 12c.). Non emergono differenze marcate tra i laureati, poiché la stragrande maggioranza iniziano a lavorare dopo il conseguimento del titolo. Situazione differente si evidenzia per i laureati magistrali che per il 62.5% proseguono il lavoro iniziato prima di iscriversi al corso magistrale.

Figura 12a. Occupati Triennali : condizione occupazionale alla laurea

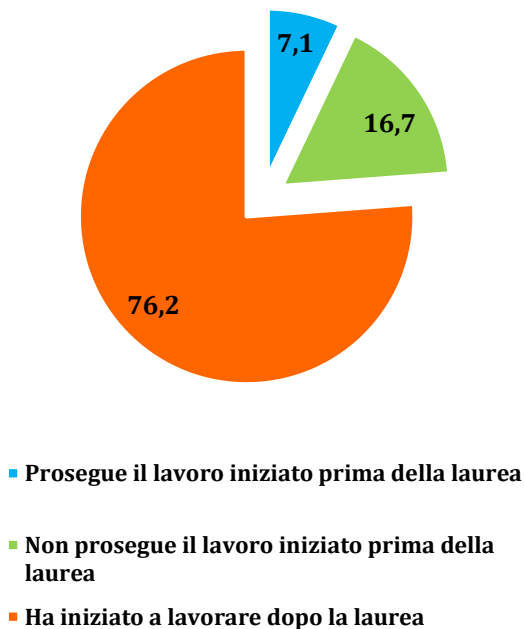
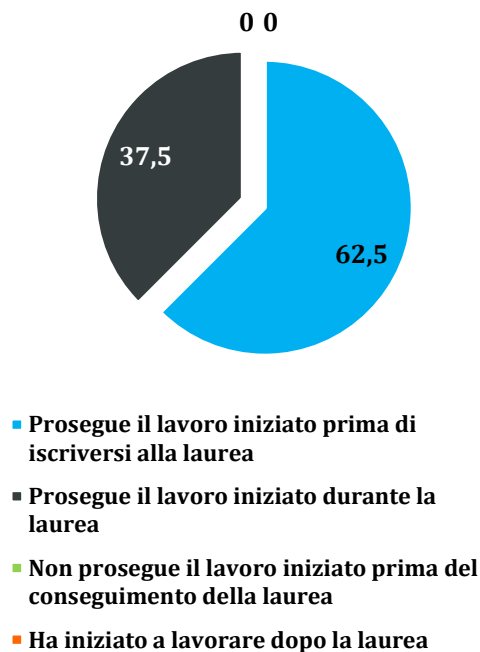
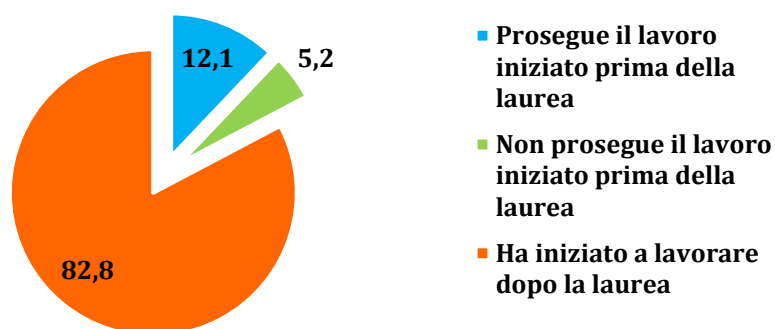


Figura 12b. Occupati Magistrali : condizione occupazionale alla laurea



TEMPI DI INGRESSO NEL MERCATO DEL LAVORO E CARATTERISTICHE DELL'IMPIEGO

**Figura 12c. Occupati Magistrali a Ciclo Unico :
condizione occupazionale alla laurea**



La tabella 2 delinea i tempi di ingresso nel mercato del lavoro. Questi sono stati calcolati sui soli laureati che hanno iniziato l'attuale attività lavorativa dopo il conseguimento del titolo universitario. Questi tempi di ingresso escludono, quindi, coloro che dichiarano di non aver mai cercato un impiego².

TAB. 2 OCCUPATI: TEMPI DI INGRESSO NEL MERCATO DEL LAVORO (MEDIE, IN MESI)			
	Triennali	Magistrali	Magistrali a Ciclo Unico
Tempo dalla laurea all'inizio della ricerca del primo lavoro	0.8	-	4.3
Tempo dall'inizio della ricerca al reperimento del primo lavoro	3.1	-	2.2
Tempo dalla laurea al reperimento del primo lavoro	3.9	-	6.6

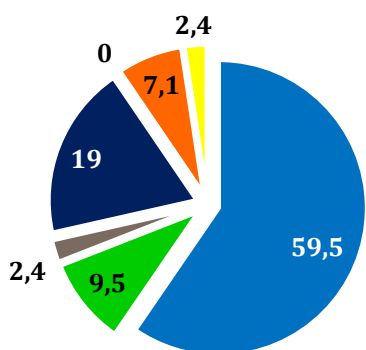
² Per maggiori informazioni su questo aspetto si consulti <https://www.almalaurea.it/universita/occupazione/occupazione15>

TEMPI DI INGRESSO NEL MERCATO DEL LAVORO E CARATTERISTICHE DELL'IMPIEGO

CARATTERISTICHE DELL'ATTUALE LAVORO

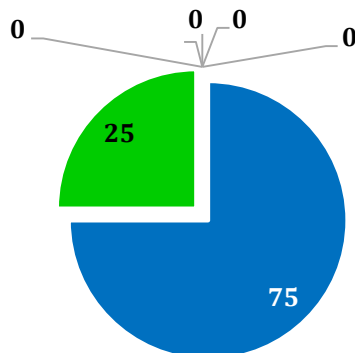
Nella distribuzione che riguarda le caratteristiche dell'attuale lavoro è compreso il tipo di contratto. Ad un anno dal conseguimento del titolo, il 59.5% dei laureati triennali ha un contratto autonomo (Figg. 13a. - 13b. - 13c.).

Figura 13a. Tipologia dell'attività lavorativa - Triennali



- Autonomo
- Contratti formativi
- Parasubordinato
- Senza contratto
- Tempo indeterminato
- Non standard
- Altro autonomo

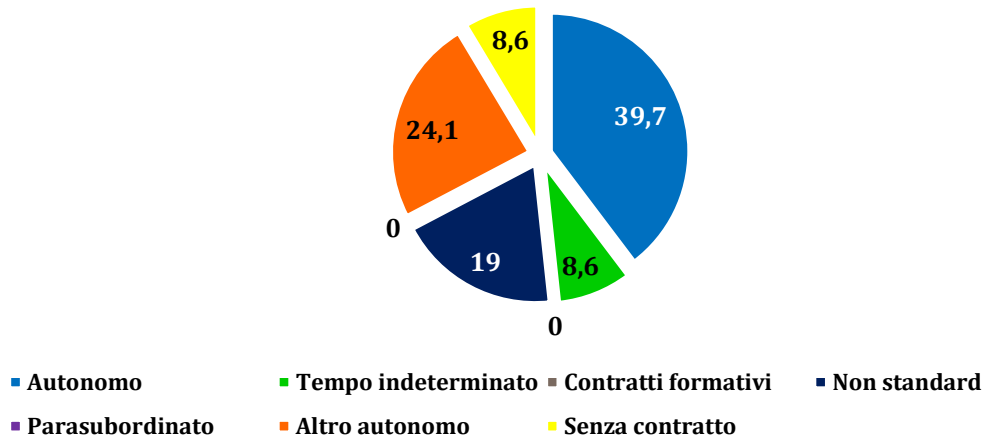
Figura 13b. Tipologia dell'attività lavorativa - Magistrali



- Autonomo
- Contratti formativi
- Parasubordinato
- Senza contratto
- Tempo indeterminato
- Non standard
- Altro autonomo

TEMPI DI INGRESSO NEL MERCATO DEL LAVORO E CARATTERISTICHE DELL'IMPIEGO

Figura 13c. Tipologia dell'attività lavorativa - Magistrali a Ciclo Unico



Descrizione delle tipologie di attività occupazionale³

Altro Autonomo: si tratta di coloro che svolgono attività lavorativa con contratti come collaborazione occasionale, prestazione d'opera (ed in particolare la consulenza professionale), lavoro occasionale accessorio, contratto di associazione in partecipazione

Contratti formativi: comprende coloro che lavorano con un contratto di inserimento, formazione lavoro, contratto di apprendistato, contratto rientrante in un piano di inserimento professionale

Non standard: si tratta di coloro che lavorano con contratti a tempo determinato, contratto di somministrazione lavoro (ex interinale), lavoro socialmente utile/di pubblica utilità, lavoro intermittente o a chiamata, lavoro ripartito.

Parasubordinato: comprende coloro che svolgono attività lavorativa con un contratto a progetto, o con collaborazione coordinata e continuativa.

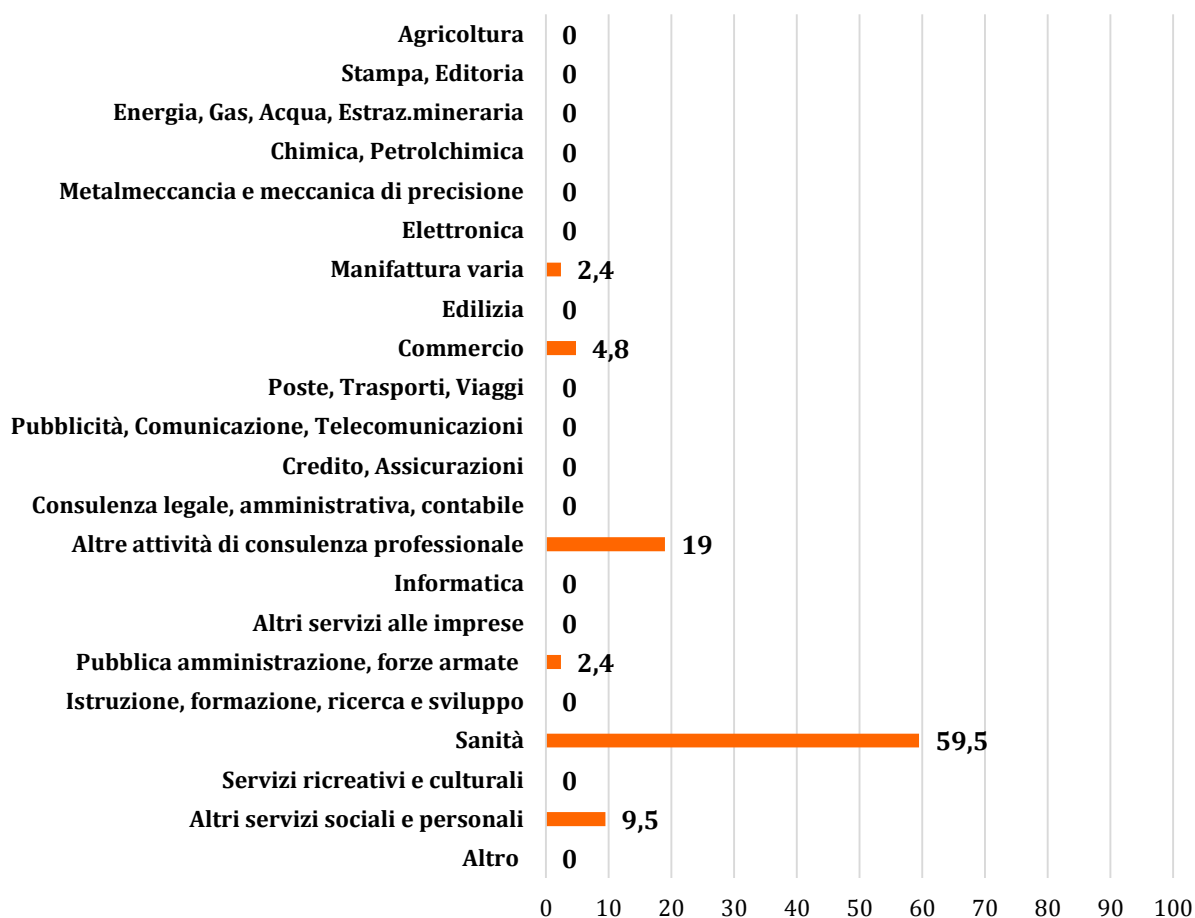
³ Per approfondimenti si consulti <https://www.almalaurea.it/universita/occupazione/occupazione15>

TEMPI DI INGRESSO NEL MERCATO DEL LAVORO E CARATTERISTICHE DELL'IMPIEGO

CARATTERISTICHE DELL'AZIENDA

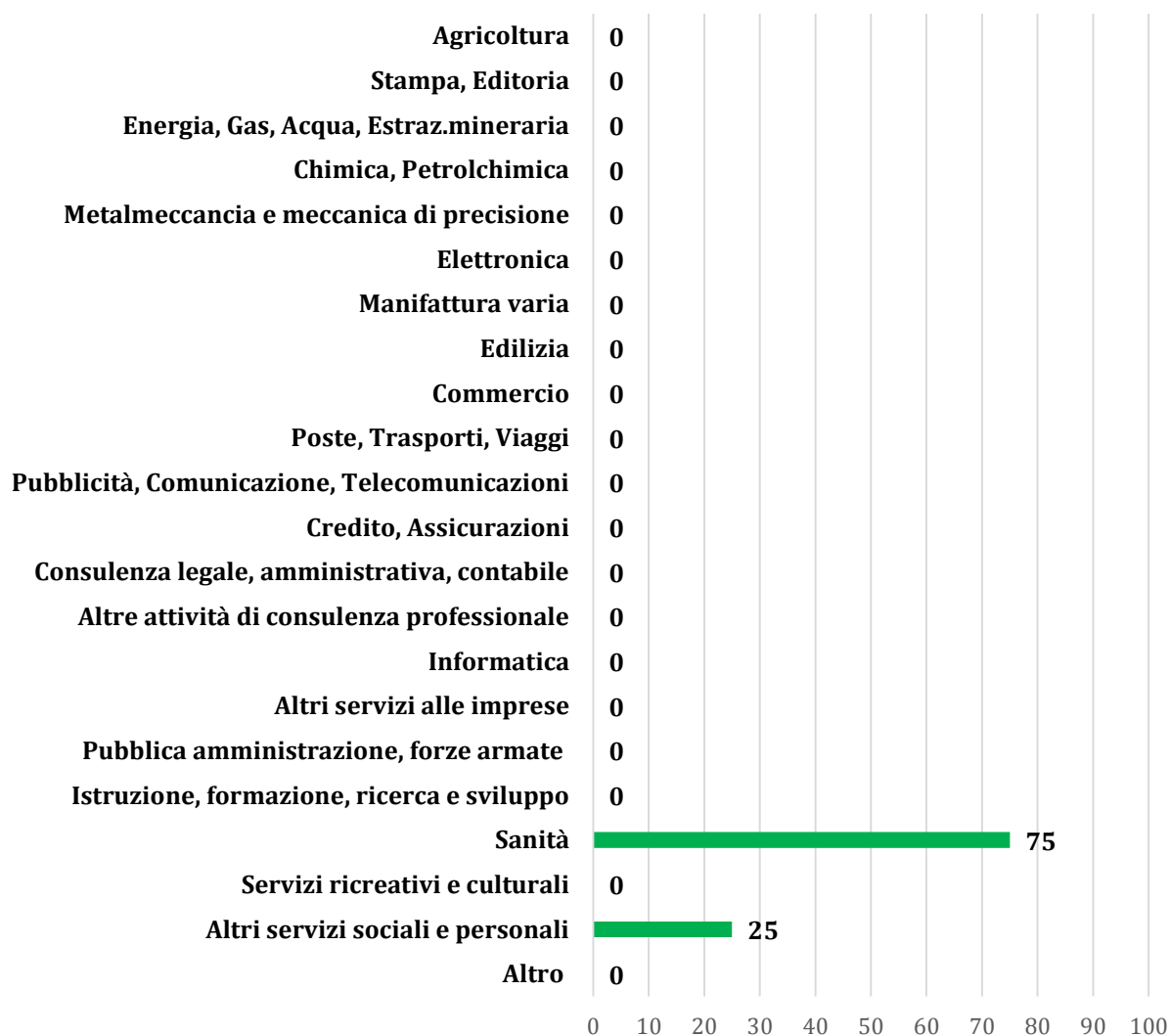
I laureati del Dipartimento di Ricerca Traslationale e delle Nuove Tecnologie in Medicina e Chirurgia si collocano nel settore sanità e servizi alla personali (Figg. 14a. - 14b. - 14c.).

Figura 14a. Ramo di attività economica - Laureati Triennali



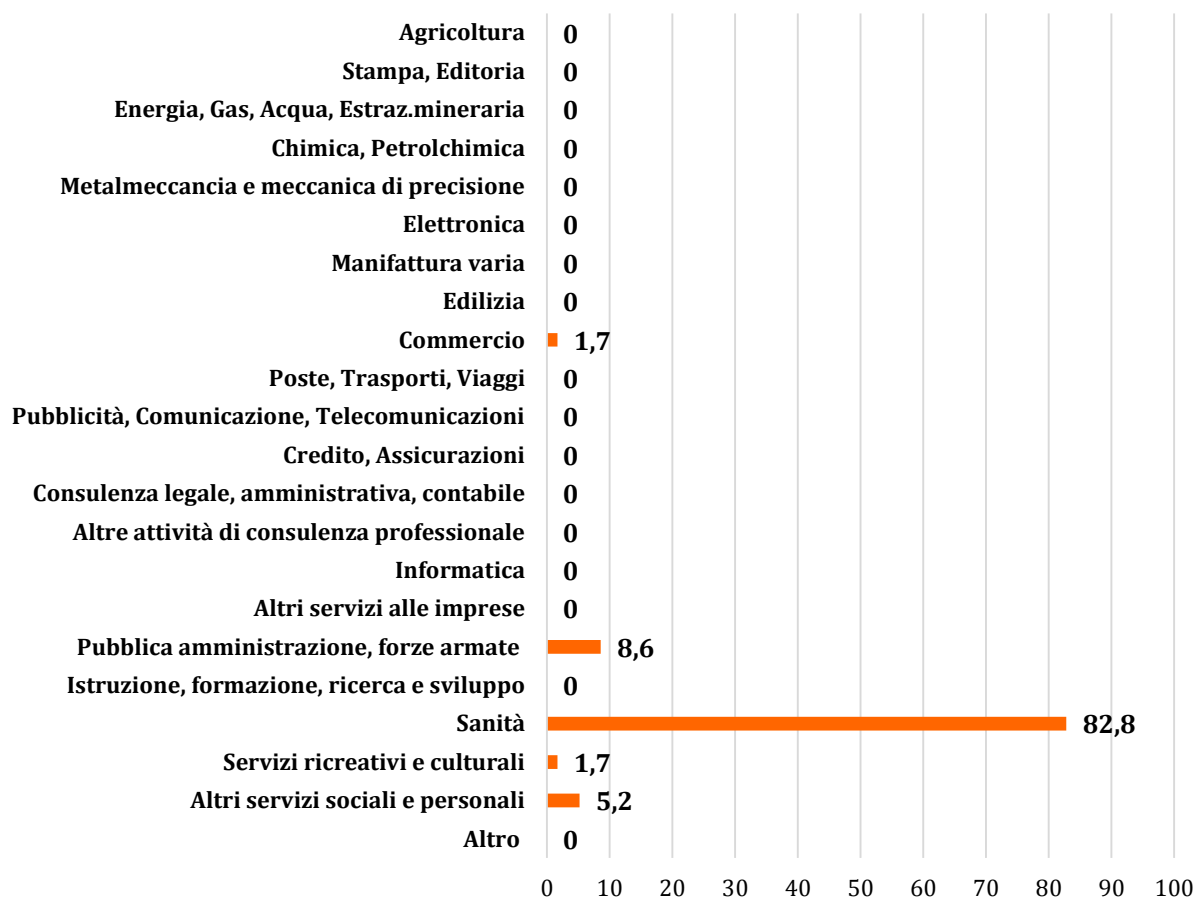
TEMPI DI INGRESSO NEL MERCATO DEL LAVORO E CARATTERISTICHE DELL'IMPIEGO

Figura 14b. Ramo di attività economica - Laureati Magistrali



TEMPI DI INGRESSO NEL MERCATO DEL LAVORO E CARATTERISTICHE DELL'IMPIEGO

Figura 14c. Ramo di attività economica - Laureati Magistrali a Ciclo Unico



TEMPI DI INGRESSO NEL MERCATO DEL LAVORO E CARATTERISTICHE DELL'IMPIEGO

Figura 15a. Area geografica di lavoro - Laureati Triennali

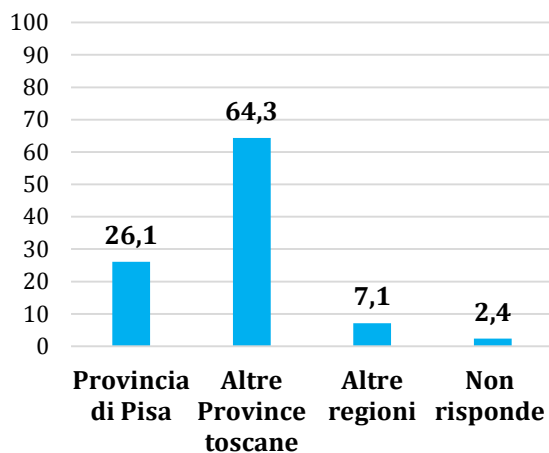


Figura 15b. Area geografica di lavoro - Laureati Magistrali

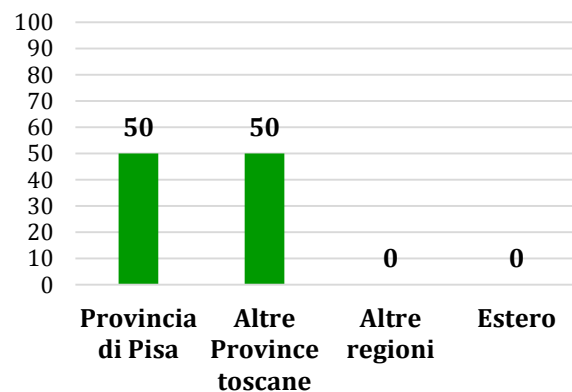
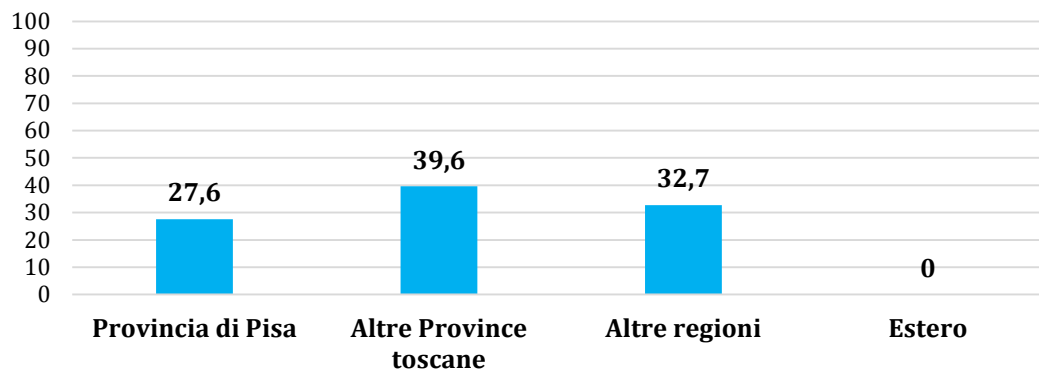


Figura 15c. Area geografica di lavoro - Laureati Magistrali a Ciclo Unico



L'aspetto relativo all'area geografica di lavoro evidenzia in generale che i laureati triennali e magistrali si distribuiscono principalmente nel bacino locale (Pisa e Regione Toscana) mentre i laureati magistrali a ciclo unico su tutto il territorio nazionale (Figg. 15a. - 15b. - 15c.).

TEMPI DI INGRESSO NEL MERCATO DEL LAVORO E CARATTERISTICHE DELL'IMPIEGO

La tabella 3 delinea alcune tipologie di professioni svolte dai laureati triennali e magistrali. Sono state inserite in tabella le professioni con le quote più significative di laureati.

TAB. 3 OCCUPATI: ALCUNE PROFESSIONI SVOLTE DAI LAUREATI (VALORI%)			
	Triennali	Magistrali	Magistrali a Ciclo Unico
Infermiere, fisioterapista, assistente sanitario	79.2	87.5	-
Medico	-	-	94.8

SODDISFAZIONE PER L'ATTUALE LAVORO

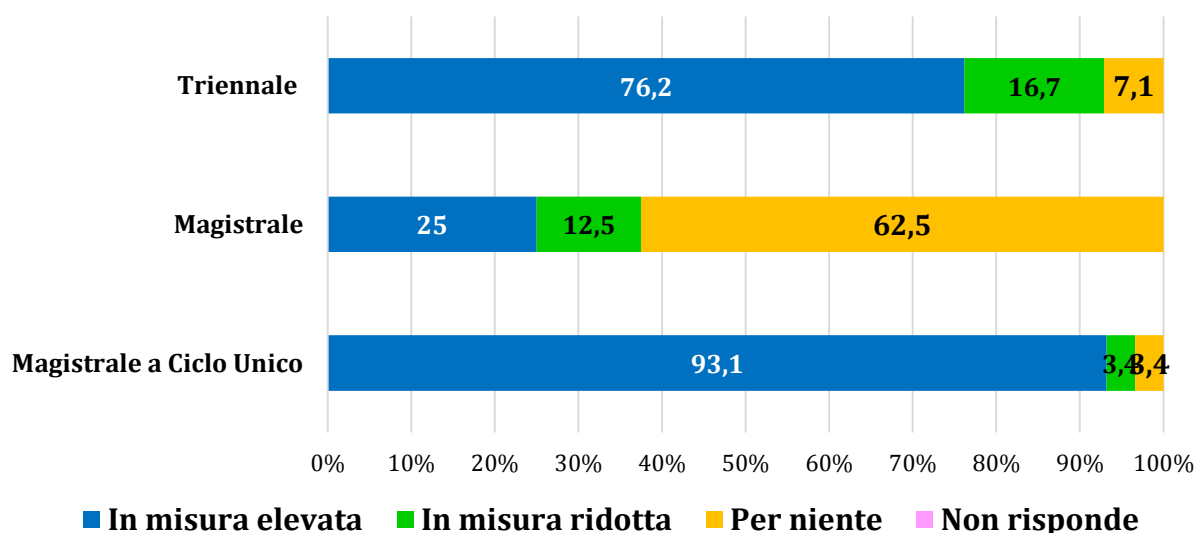
Soddisfazione per l'attuale lavoro

RETRIBUZIONE

La Tabella che segue riporta la retribuzione dei laureati occupati. Si rilevano differenze sostanziali tra laureate e laureati, a favore degli ultimi.

TAB. 4 Retribuzione mensile netta (medie, in euro)			
	Triennali	Magistrali	Magistrali a Ciclo Unico
Uomini	€ 1.054	€1.876	€1.635
Donne	€830	€959	€1.243
Totale	€989	€1.090	€1.354

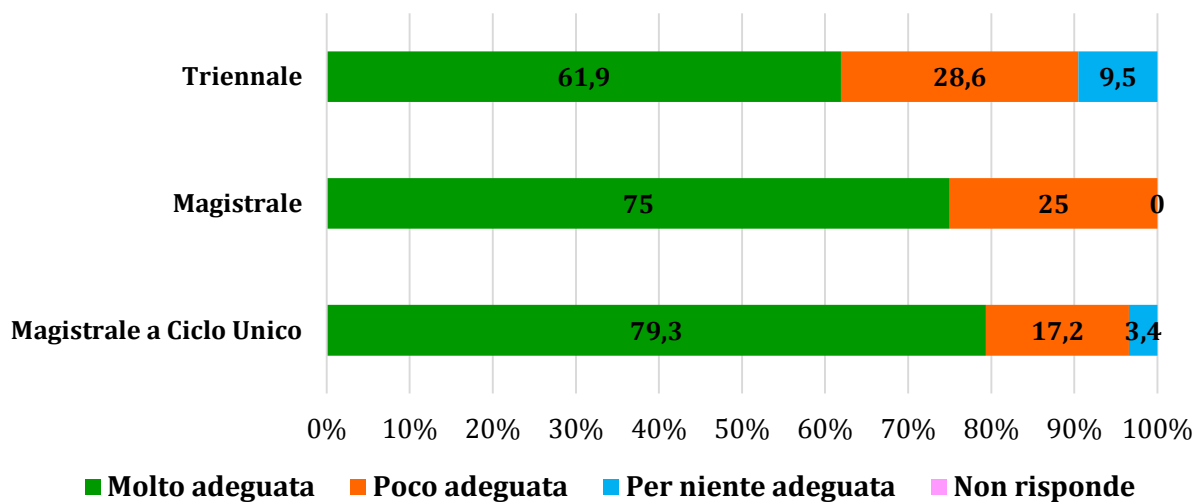
Figura 16. Utilizzo delle competenze acquisite con la laurea



Per quanto riguarda l'utilizzo delle competenze acquisite con la laurea, si rileva che il 93.1% dei laureati magistrali a ciclo unico le utilizza in maniera elevata nel lavoro che svolge (Figura 16.).

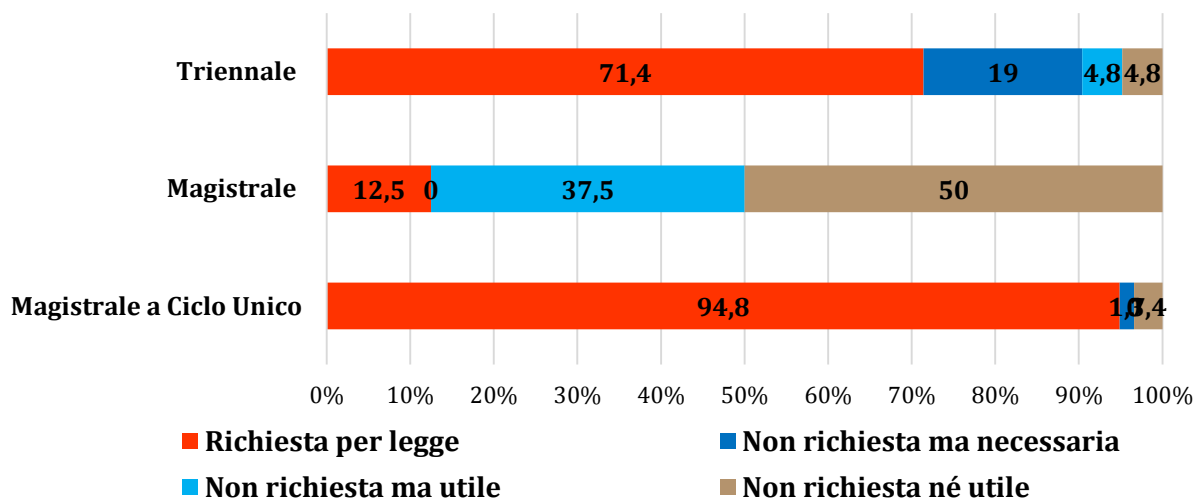
SODDISFAZIONE PER L'ATTUALE LAVORO

Figura 17. Adeguatezza della formazione professionale acquisita all'università



Quote significative di laureati reputano molto adeguata la formazione professionale acquisita all'Università (Figura 17.).

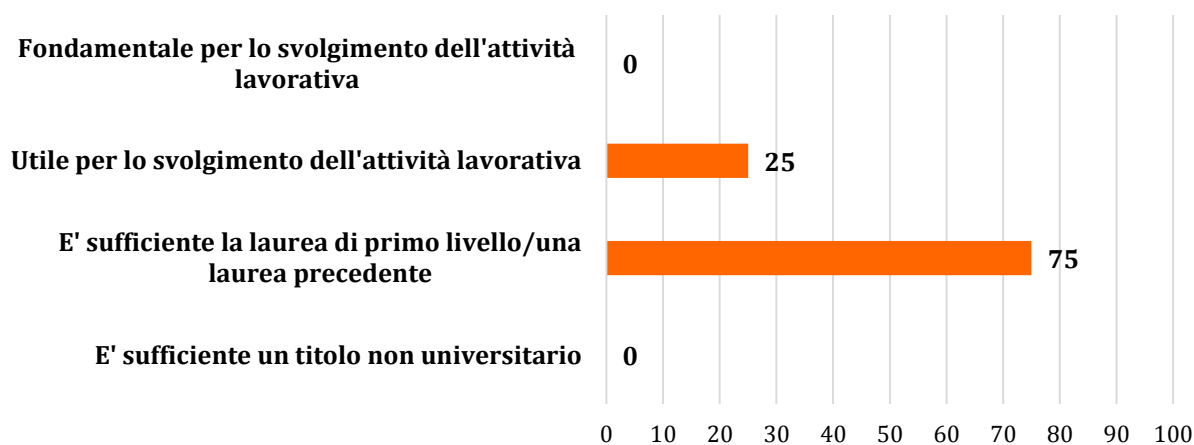
Figura 18. Richiesta della laurea per l'attività lavorativa



Il 94.8% dei laureati magistrali a ciclo unico dichiara che il titolo di studio è richiesto per legge, tale quota è pari al 71.4% per i laureati triennali (Figura18.).

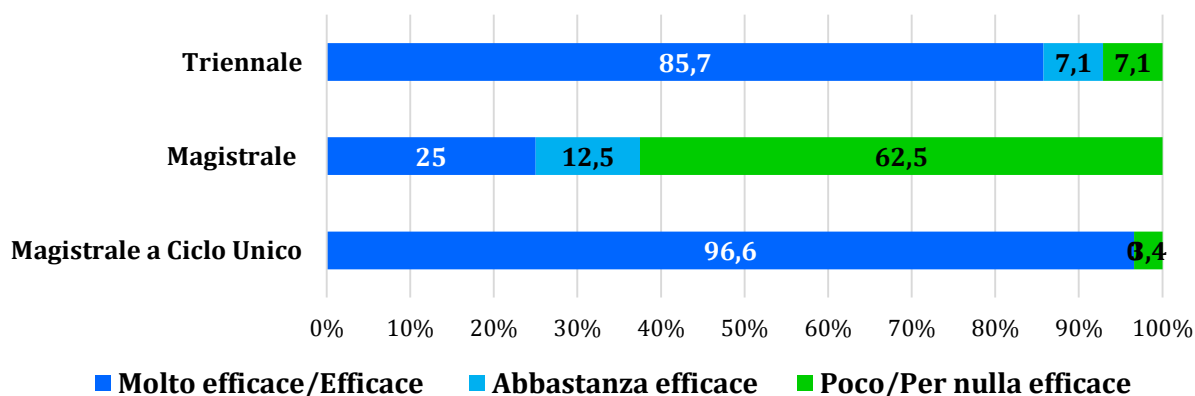
SODDISFAZIONE PER L'ATTUALE LAVORO

Figura 19. Utilità della laurea magistrale per lo svolgimento dell'attività lavorativa - LAUREATI MAGISTRALI



Ai laureati magistrali occupati è stato chiesto di esprimere quanto fosse risultato utile il titolo conseguito per lo svolgimento della propria attività lavorativa. Il 75% dichiara che è sufficiente un titolo di primo livello/una laurea precedente (Figura 19.).

Figura 20. Efficacia della laurea nel lavoro svolto



Il 96.6% dei laureati magistrali a ciclo unico del Dipartimento di Ricerca Traslationale e delle Nuove Tecnologie reputa molto efficace il titolo di studio conseguito nell'attività che svolge (Figura 20.).

SODDISFAZIONE PER L'ATTUALE LAVORO

Figura 21. Attualmente partecipa alla definizione di obiettivi/strategie dell'azienda/ente in cui lavora?

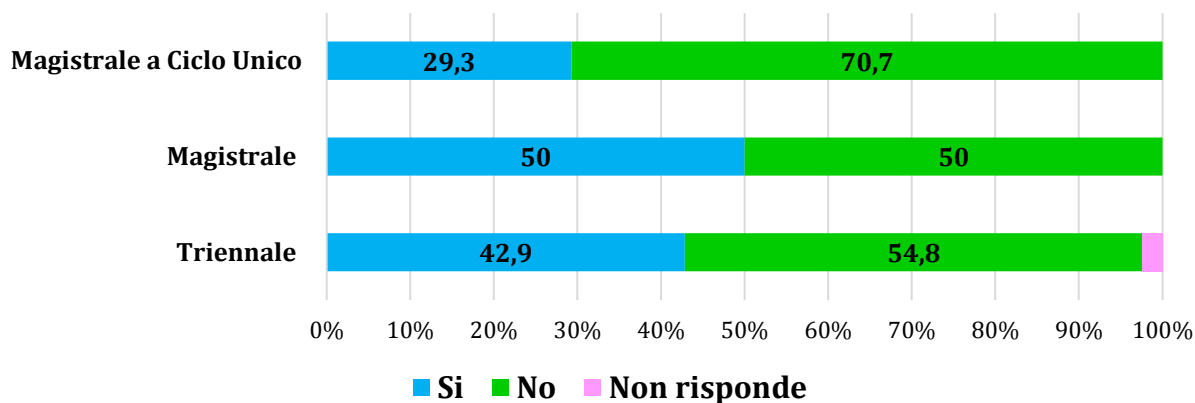
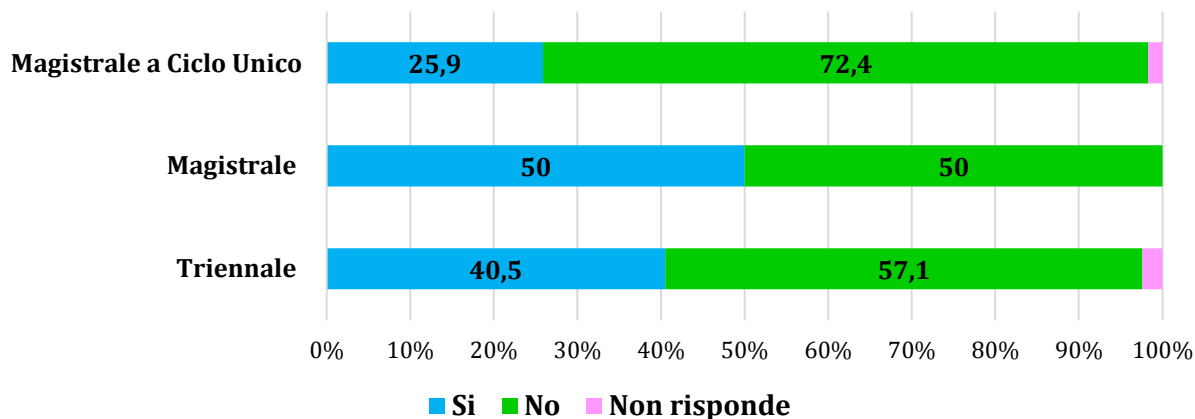


Figura 22. Attualmente definisce obiettivi/strategie delle attività che svolge dentro l'azienda/realtà organizzativa per cui lavora?



L'aspetto relativo alla partecipazione agli obiettivi/strategie dell'azienda e la definizione degli stessi, mette in evidenza performance differenti per i laureati Triennali, Magistrali e Magistrali a Ciclo Unico (Figg. 21. - 22.).

SODDISFAZIONE PER L'ATTUALE LAVORO

Figura 23. Attualmente è formalmente responsabile del coordinamento del lavoro svolto da altre persone?

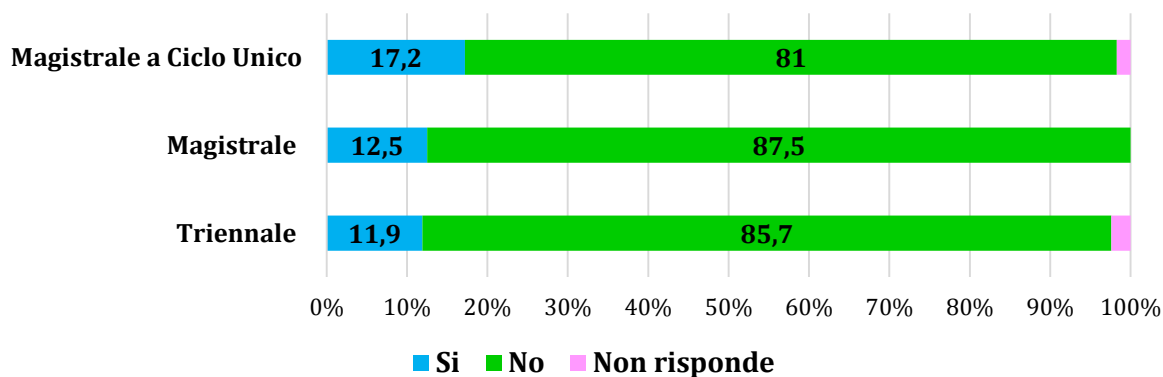
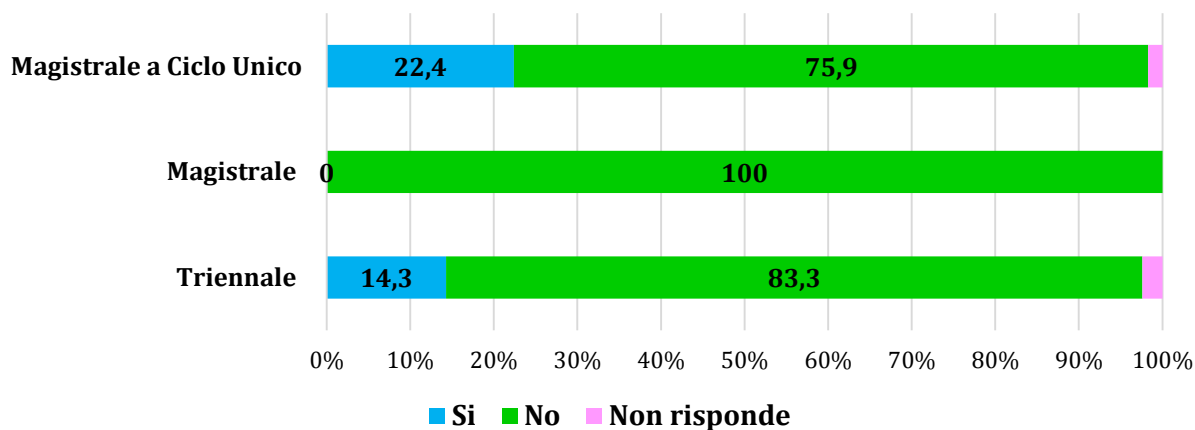


Figura 24. Attualmente, indipendentemente dalla responsabilità formale, coordina il lavoro svolto da altre persone?



Per quel che riguarda la responsabilità di coordinare il lavoro svolto da altre persone, si rilevano quote significative di laureati che dichiarano di non occuparsene (Figg. 23. - 24.).

SODDISFAZIONE PER L'ATTUALE LAVORO

Il livello di soddisfazione del lavoro (media, in scala da 1 a 10) per i laureati magistrali è pari a 7.3 per i laureati triennali a 7.9 e per i laureati magistrali a Ciclo Unico è 7.8. Gli aspetti più dettagliati sono rappresentati nella Tabella 5.

TAB. 5 Aspetti dell'attività lavorativa che stai svolgendo: Laureati occupati triennali, magistrali e magistrali a ciclo unico
(Medie, scala da 1-10; 1 Per niente- 10 Totalmente)

	Triennale	Magistrale	Magistrale a Ciclo Unico
Stabilità, sicurezza del lavoro	6.2	6.6	5.9
Coerenza con gli studi fatti	8	7.6	8.7
Acquisizione di professionalità	8	6.4	8
Prestigio che ricava dal lavoro	7.5	6.5	7.7
Rispondenza ai propri interessi culturali	7.8	7	8.2
Utilità sociale del lavoro svolto	8.3	8	9
Indipendenza ed autonomia sul lavoro	8.4	7.6	7.6
Coinvolgimento e partecipazione all'attività lavorativa e ai processi decisionali	7.4	6.7	7.1
Flessibilità dell'orario di lavoro	7.8	6.5	6.7
Tempo libero che il lavoro le lascia	7.2	6.1	7.5
Luogo di lavoro (ubicazione e caratteristiche fisiche dell'ambiente di lavoro)	8.1	6.5	7.3
Rapporti con i colleghi sul luogo di lavoro	8.3	6.5	7.6
Prospettive future di guadagno	7.1	6	7
Prospettive future di carriera	7.2	5.7	6.4
Opportunità di contatti con l'estero	4.1	3.6	4.6
Possibilità di utilizzare al meglio le competenze acquisite durante la laurea	7.4	6.6	7.9

Riferimenti e metodologia

La fonte dei dati del presente rapporto è la XIX Indagine Occupazionale Almalaurea, pubblicata il 16 maggio 2017. L'indagine è stata condotta sulla coorte dei laureati del 2015 intervistati nel 2016 a un anno dal conseguimento del titolo di studio. I dati integrali sono consultabili all'indirizzo

<https://www.almalaurea.it/universita/occupazione/occupazione15>

I laureati vengono intervistati su base annua e per il documento in oggetto il numero è pari a 6.856 laureati, di cui 5.798 intervistati, con un tasso di risposta dell'84.6%. L'indagine viene effettuata con una doppia tecnica di rilevazione, CAWI (Computer-Assisted Web Interviewing) dove, in prima battuta, si invita i laureati a compilare il questionario via web, ospitato online sul sito internet di Almalaurea e CATI (Computer-Assisted Telephone Interviewing) che si svolge al termine della prima fase, e riguarda tutti coloro che non hanno compilato il questionario online. Questa quota di laureati viene raggiunta telefonicamente. Inoltre, anche in questo documento si sottolinea l'**indicazione relativa alla cautela nell'interpretazione dei risultati** per collettivi con scarsa numerosità di laureati rispondenti. Dove il gruppo di riferimento abbia numerosità inferiore a 5 unità sono riportati solo i numeri, le rimanenti statistiche sono omesse. Nell'analizzare i risultati occorre comunque tenere conto della numerosità di ciascuna popolazione di riferimento e dove il numero di laureati considerati sia limitato, è dovuta cautela nell'interpretazione del dato (Fonte – Nota Metodologica XIX Indagine Occupazionale Almalaurea).

Informazioni di contatto

Elaborazione a cura del Career Service dell'Università di Pisa.

Per maggiori informazioni:

Dott.ssa Chiara Pasca

chiara.pasca@unipi.it

Via Filippo Buonarroti, 1 – 56127 – Pisa

050221222304, 2212297, 2212248

careerservice@unipi.it

www.unipi.it/careerservice

Pagina Facebook: <https://www.facebook.com/careerserviceunipi/>